

PODER LEGISLATIVO



PROVINCIA DE TIERRA DEL FUEGO,
ANTÁRTIDA E ISLAS DEL ATLÁNTICO
SUR
REPÚBLICA ARGENTINA

COMUNICACIONES OFICIALES

Nº 143

PERÍODO LEGISLATIVO

2016

EXTRACTO D.P.O.S.S. NOTA Nº 1198/16 ADJUNTANDO INFORME EN RELACIÓN POR EL RÉGIMEN DE RESPONSABILIDAD FISCAL—LEY NACIONAL 25.917 Y LA LEY PROVINCIAL Nº 694 CORRESPONDIENTE A LOS PERIODOS ENTRE ENERO Y DICIEMBRE DE 2015.

Entró en la Sesión

Girado a la Comisión

Nº:

Orden del día Nº:




Provincia de Tierra del Fuego, Antártida e Islas del Atlántico Sur
República Argentina



D.P.O.S.S.
Dirección Provincial de
Obras y Servicios Sanitarios

Gdor. Campos 133 - Ushuaia - Tierra del Fuego
Tel. - Fax 02901 - 421421/329 E-mail: administracion@dposs.gov.ar

Provincia de Tierra del Fuego Antártida e Islas del Atlántico Sur Poder Legislativo	
REGISTRO 2650	HORA 09 NOV 2016 14:16
Nancy SALAMANCA Auxiliar Administrativo Despacho de Presidencia Poder Legislativo	



NOFA N° 1198/2016
LETRA D.P.O.S.S.

USHUAIA, 26 de Octubre de 2016

Legislatura Provincial

Presidente

Sr. Arcando Juan Carlos

S _____ / _____ D

143 730

Me dirijo a Usted a efectos de remitir la información solicitada en el Artículo 23 - Ley 1009, sobre los periodos comprendidos entre ENERO a DICIEMBRE DE 2015, la cual se corresponde con las exigencias impuestas por el Régimen de Responsabilidad Fiscal - Ley Nacional 25.917 y la Ley Provincial N° 694:

- Esquema Ahorro-Inversión-Financiamiento: Etapas: Crédito Vigente, Devengado, Pagado de Ejercicio Anteriores y Pagado;
- Ejecución de Recursos por Rubro;
- Ejecución de Gastos por Objeto a Nivel Parcial;
- Evolución de la Deuda Pública;
- Cuentas Bancarias;
- Nómina de Personal;
- Composición del Gasto por Finalidad-Función y Carácter Económico: Etapas devengado y pagado;
- Planta Ocupada de Personal;
- Estado de Movimiento del Tesoro;
- Situación del Tesoro;
- Stock de deuda, Uso del crédito y Servicio de deuda: Etapas Devengado y Pagado;
- Características de los avales y/o garantías otorgados;
- Avance Físico y Financiero de Obras en Ejecución;

Sin otro particular, saludo a Usted atentamente.


Guillermo Pablo WORMAN
PRESIDENTE
D.P.O.S.S.

"Las Islas Malvinas, Georgias y Sándwich del Sur, son y serán Argentinas"



ESQUEMA AHORRO - INVERSION - FINANCIAMIENTO

Provincia de Tierra del Fuego,
Antártida e Islas del Atlántico Sur
República Argentina



ORGANISMO: Dirección Provincial de Obras y Servicios Sanitarios
ETAPA: Crédito Vigente
MES 1 DE 2015
TRIMESTRE 1

En Pesos

COD	CONCEPTO	IMPORTE
100000000	I. INGRESOS CORRIENTES	133.921.121,00
101000000	TRIBUTARIOS	0,00
101040000	CONTRIBUCIONES A LA SEGURIDAD SOCIAL	0,00
102000000	NO TRIBUTARIOS	0,00
103000000	VENTA DE BS. Y SERV. DE LA ADMIN. PUBLICA	133.921.121,00
103100000	Servicios Dirección Prov. de Obras y serv. sanit.	133.821.121,00
103130000	Otros	100.000,00
104000000	RENTAS DE LA PROPIEDAD	0,00
105000000	TRANSFERENCIAS CORRIENTES	0,00
200000000	II. GASTOS CORRIENTES	131.807.928,00
201000000	GASTOS DE CONSUMO	131.807.928,00
201010000	Personal	103.452.737,00
201020000	Bienes de Consumo	10.766.835,00
201030000	Servicios	17.588.356,00
201040000	Otros Gastos	0,00
202000000	RENTAS DE LA PROPIEDAD	0,00
203000000	PRESTACIONES DE LA SEGURIDAD SOCIAL	0,00
204000000	TRANSFERENCIAS CORRIENTES	0,00
300000000	III. RESULTADO ECONOMICO (I-II)	2.113.193,00
400000000	IV. INGRESOS DE CAPITAL	160.000,00
401000000	RECURSOS PROPIOS DE CAPITAL	160.000,00
401010000	Venta de Activo Fijo	160.000,00
402000000	TRANSFERENCIAS DE CAPITAL	0,00
403000000	DISMINUCIÓN DE LA INVERSION FINANCIERA	0,00
500000000	V. GASTOS DE CAPITAL	18.842.115,00
501000000	INVERSION REAL DIRECTA	18.842.115,00
501010000	Maquinaria y Equipo	6.438.290,00
501020000	Construcciones	11.453.825,00
501020100	Con Rentas Generales	11.453.825,00
501020200	Con Recursos Afectados	0,00
501030000	Bienes Preexistentes	0,00
501040000	Otros	950.000,00
502000000	TRANSFERENCIAS DE CAPITAL	0,00
503000000	INVERSION FINANCIERA	0,00
600000000	VI. INGRESOS TOTALES (I+IV)	134.081.121,00
700000000	VII. GASTOS TOTALES (II+V)	150.650.043,00
800000000	VIII. GASTOS PRIMARIOS (VII-Rentas de la Propiedad)	150.650.043,00
900000000	IX. RESULTADO FINANCIERO PREVIO A EROG. FIGUR.(VI-VII)	-16.568.922,00
1000000000	X. CONTRIBUCIONES FIGURATIVAS	10.219.726,00
1100000000	XI. GASTOS FIGURATIVOS	0,00
1200000000	XII. RESULTADO PRIMARIO (VI-VIII)	-16.568.922,00
1300000000	XIII. RESULTADO FINANCIERO (IX+X-XI)	-6.349.196,00
1400000000	XIV. FUENTES FINANCIERAS	6.349.196,00
1401000000	DISMINUCION DE LA INVERSION FINANCIERA	6.349.196,00

D.P.O.S.S.
[Handwritten signature]



Provincia de Tierra del Fuego,
 Antártida e Islas del Atlántico Sur
 República Argentina

PROVINCIA DE TIERRA DEL FUEGO

ESQUEMA AHORRO - INVERSION - FINANCIAMIENTO



ORGANISMO: Dirección Provincial de Obras y Servicios Sanitarios
 ETAPA: Crédito Vigente
 MES 1 DE 2015
 TRIMESTRE 1

En Pesos

COD	CONCEPTO	IMPORTE
1401040000	Disminución de Otros Activos Financieros	6.349.196,00
1402000000	ENDEUDAMIENTO PUBLICO E INCREMENTO DE OTROS PASIVOS	0,00
1403000000	CONTRIBUCIONES FIGURATIVAS PARA APLICACIONES FINANCIERAS	0,00
1500000000	XV. APLICACIONES FINANCIERAS	0,00
1501000000	INVERSION FINANCIERA	0,00
1502000000	AMORTIZACION DE DEUDA Y DISMINUCION DE OTROS PASIVOS	0,00
1503000000	GASTOS FIGURATIVOS PARA APLICACIONES FINANCIERAS	0,00
1600000000	OTROS CONCEPTOS NO INFORMADOS	0,00



G. P. Gisela GUASTELLA
 Directora Provincial a/c
 D.P.O.S.S.


D.P.O.S.S.



Provincia de Tierra del Fuego,
Antártida e Islas del Atlántico Sur
República Argentina

PROVINCIA DE TIERRA DEL FUEGO

ESQUEMA AHORRO - INVERSION - FINANCIAMIENTO



ORGANISMO: Dirección Provincial de Obras y Servicios Sanitarios
ETAPA: Devengado
MES 1 DE 2015
TRIMESTRE 1

En Pesos

COD	CONCEPTO	IMPORTE
100000000	I. INGRESOS CORRIENTES	8.832.191,52
101040000	CONTRIBUCIONES A LA SEGURIDAD SOCIAL	0,00
102000000	NO TRIBUTARIOS	0,00
103000000	VENTA DE BS. Y SERV. DE LA ADMIN. PUBLICA	8.832.191,52
103100000	Servicios Dirección Prov. de Obras y serv. sanit.	8.832.191,52
104000000	RENTAS DE LA PROPIEDAD	0,00
105000000	TRANSFERENCIAS CORRIENTES	0,00
200000000	II. GASTOS CORRIENTES	8.421.274,72
201000000	GASTOS DE CONSUMO	8.421.274,72
201010000	Personal	7.641.668,39
201020000	Bienes de Consumo	175.138,44
201030000	Servicios	604.467,89
201040000	Otros Gastos	0,00
202000000	RENTAS DE LA PROPIEDAD	0,00
203000000	PRESTACIONES DE LA SEGURIDAD SOCIAL	0,00
204000000	TRANSFERENCIAS CORRIENTES	0,00
300000000	III. RESULTADO ECONOMICO (I-II)	410.916,80
400000000	IV. INGRESOS DE CAPITAL	0,00
500000000	V. GASTOS DE CAPITAL	81.955,80
501000000	INVERSION REAL DIRECTA	81.955,80
501010000	Maquinaria y Equipo	81.955,80
501020000	Construcciones	0,00
501020100	Con Rentas Generales	0,00
501020200	Con Recursos Afectados	0,00
501030000	Bienes Preexistentes	0,00
501040000	Otros	0,00
502000000	TRANSFERENCIAS DE CAPITAL	0,00
503000000	INVERSION FINANCIERA	0,00
600000000	VI. INGRESOS TOTALES (I+IV)	8.832.191,52
700000000	VII. GASTOS TOTALES (II+V)	8.503.230,52
800000000	VIII. GASTOS PRIMARIOS (VII-Rentas de la Propiedad)	8.503.230,52
900000000	IX. RESULTADO FINANCIERO PREVIO A EROG. FIGUR.(VI-VII)	328.961,00
1000000000	X. CONTRIBUCIONES FIGURATIVAS	0,00
1100000000	XI. GASTOS FIGURATIVOS	0,00
1200000000	XII. RESULTADO PRIMARIO (VI-VIII)	328.961,00
1300000000	XIII. RESULTADO FINANCIERO (IX+X-XI)	328.961,00
1400000000	XIV. FUENTES FINANCIERAS	10.791.331,76
1401000000	DISMINUCION DE LA INVERSION FINANCIERA	2.999.569,37
1401010000	Disminución de Disponibilidades	0,00
1401020000	Disminución de Inversiones Fcras. Temporarias	0,00
1401030000	Disminución de Adelantos a Prov. y Cont.	1.503.852,95
1401040000	Disminución de Otros Activos Financieros	1.495.716,42
1402000000	ENDEUDAMIENTO PUBLICO E INCREMENTO DE OTROS PASIVOS	7.791.762,39
1402020000	Colocación de Títulos Públicos	0,00

D.P.S.S.
1401010000
1401020000
1401030000
1401040000
1402000000
1402020000



Provincia de Tierra del Fuego,
Antártida e Islas del Atlántico Sur
República Argentina

PROVINCIA DE TIERRA DEL FUEGO

ESQUEMA AHORRO - INVERSION - FINANCIAMIENTO



ORGANISMO: Dirección Provincial de Obras y Servicios Sanitarios
ETAPA: Devengado
MES 1 DE 2015
TRIMESTRE 1


En Pesos


COD	CONCEPTO	IMPORTE
1402030000	Obtención de Préstamos	0,00
1402040000	Incremento de la Deuda Flotante	7.791.762,39
1402050000	Incremento de Otros Pasivos	0,00
1403000000	CONTRIBUCIONES FIGURATIVAS PARA APLICACIONES FINANCIERAS	0,00
1500000000	XV. APLICACIONES FINANCIERAS	11.120.292,76
1501000000	INVERSION FINANCIERA	725.792,95
1501010000	Incremento de Disponibilidades	725.792,95
1501020000	Incremento de Inversiones Fcra. Temporarias	0,00
1501040000	Incremento de Adelantos a Prov. y Cont.	0,00
1501050000	Incremento de Otros Activos Financieros	0,00
1502000000	AMORTIZACION DE DEUDA Y DISMINUCION DE OTROS PASIVOS	10.394.499,81
1502010000	Amortización Títulos Públicos	0,00
1502020000	Devolución de Préstamos Organismos Internacionales	0,00
1502030000	Devolución de Otros Préstamos	0,00
1502040000	Disminución de la Deuda Flotante	10.394.499,81
1502050000	Disminución de Otros Pasivos	0,00
1503000000	GASTOS FIGURATIVOS PARA APLICACIONES FINANCIERAS	0,00
1600000000	OTROS CONCEPTOS NO INFORMADOS	0,00


OBSERVACIONES

Número: 1 Usuario: GPASTORIZA Fecha: 16/07/15 10:47

Disminución de adelantos a proveedores (1.503.852,95) se compone de \$ 1.492.542,38 disminución de adelanto a proveedores y \$ 11.310,57 de devolución de Fondos Permanentes.- Disminución de otros activos financieros es disminución de cuentas a cobrar \$ 1.495.716,42.-


C.P. Gisela GUASTELLA
Directora Provincial a/c
D.P.O.S.S.





Provincia de Tierra del Fuego,
Antártida e Islas del Atlántico Sur
República Argentina

ORGANISMO: Dirección Provincial de Obras y Servicios Sanitarios
ETAPA: Pagado de Ejercicios Anteriores
MES 1 DE 2015
TRIMESTRE 1

En Pesos

COD	CONCEPTO	IMPORTE
100000000	I. INGRESOS CORRIENTES	0,00
101040000	CONTRIBUCIONES A LA SEGURIDAD SOCIAL	0,00
102000000	NO TRIBUTARIOS	0,00
104000000	RENTAS DE LA PROPIEDAD	0,00
105000000	TRANSFERENCIAS CORRIENTES	0,00
200000000	II. GASTOS CORRIENTES	10.394.499,81
201000000	GASTOS DE CONSUMO	10.394.499,81
201010000	Personal	10.249.221,94
201020000	Bienes de Consumo	22.768,35
201030000	Servicios	122.509,52
201040000	Otros Gastos	0,00
202000000	RENTAS DE LA PROPIEDAD	0,00
203000000	PRESTACIONES DE LA SEGURIDAD SOCIAL	0,00
204000000	TRANSFERENCIAS CORRIENTES	0,00
300000000	III. RESULTADO ECONOMICO (I-II)	-10.394.499,81
400000000	IV. INGRESOS DE CAPITAL	0,00
500000000	V. GASTOS DE CAPITAL	0,00
501000000	INVERSION REAL DIRECTA	0,00
501010000	Maquinaria y Equipo	0,00
501020000	Construcciones	0,00
501020100	Con Rentas Generales	0,00
501020200	Con Recursos Afectados	0,00
501030000	Bienes Preexistentes	0,00
501040000	Otros	0,00
502000000	TRANSFERENCIAS DE CAPITAL	0,00
503000000	INVERSION FINANCIERA	0,00
600000000	VI. INGRESOS TOTALES (I+IV)	0,00
700000000	VII. GASTOS TOTALES (II+V)	10.394.499,81
800000000	VIII. GASTOS PRIMARIOS (VII-Rentas de la Propiedad)	10.394.499,81
900000000	IX. RESULTADO FINANCIERO PREVIO A EROG. FIGUR.(VI-VII)	-10.394.499,81
1000000000	X. CONTRIBUCIONES FIGURATIVAS	0,00
1100000000	XI. GASTOS FIGURATIVOS	0,00
1200000000	XII. RESULTADO PRIMARIO (VI-VIII)	-10.394.499,81
1300000000	XIII. RESULTADO FINANCIERO (IX+X-XI)	-10.394.499,81
1400000000	XIV. FUENTES FINANCIERAS	0,00
1500000000	XV. APLICACIONES FINANCIERAS	0,00
6000000000	OTROS CONCEPTOS NO INFORMADOS	-10.394.499,81




C.P. Gisela GUASTELLA
 Directora Provincial a/c
 D.P.O.S.S.



Provincia de Tierra del Fuego,
Antártida e Islas del Atlántico Sur
República Argentina

PROVINCIA DE TIERRA DEL FUEGO

ESQUEMA AHORRO - INVERSION - FINANCIAMIENTO



ORGANISMO: Dirección Provincial de Obras y Servicios Sanitarios
ETAPA: Pagado
MES 1 DE 2015
TRIMESTRE 1

En Pesos

COD	CONCEPTO	IMPORTE
100000000	I. INGRESOS CORRIENTES	8.832.191,52
101040000	CONTRIBUCIONES A LA SEGURIDAD SOCIAL	0,00
102000000	NO TRIBUTARIOS	0,00
103000000	VENTA DE BS. Y SERV. DE LA ADMIN. PUBLICA	8.832.191,52
103100000	Servicios Dirección Prov. de Obras y serv. sanit.	8.832.191,52
104000000	RENTAS DE LA PROPIEDAD	0,00
105000000	TRANSFERENCIAS CORRIENTES	0,00
200000000	II. GASTOS CORRIENTES	629.512,33
201000000	GASTOS DE CONSUMO	629.512,33
201010000	Personal	0,00
201020000	Bienes de Consumo	137.194,44
201030000	Servicios	492.317,89
201040000	Otros Gastos	0,00
202000000	RENTAS DE LA PROPIEDAD	0,00
203000000	PRESTACIONES DE LA SEGURIDAD SOCIAL	0,00
204000000	TRANSFERENCIAS CORRIENTES	0,00
300000000	III. RESULTADO ECONOMICO (I-II)	8.202.679,19
400000000	IV. INGRESOS DE CAPITAL	0,00
500000000	V. GASTOS DE CAPITAL	81.955,80
501000000	INVERSION REAL DIRECTA	81.955,80
501010000	Maquinaria y Equipo	81.955,80
501020000	Construcciones	0,00
501020100	Con Rentas Generales	0,00
501020200	Con Recursos Afectados	0,00
501030000	Bienes Preexistentes	0,00
501040000	Otros	0,00
502000000	TRANSFERENCIAS DE CAPITAL	0,00
600000000	VI. INGRESOS TOTALES (I+IV)	8.832.191,52
700000000	VII. GASTOS TOTALES (II+V)	711.468,13
800000000	VIII. GASTOS PRIMARIOS (VII-Rentas de la Propiedad)	711.468,13
900000000	IX. RESULTADO FINANCIERO PREVIO A EROG. FIGUR.(VI-VII)	8.120.723,39
1000000000	X. CONTRIBUCIONES FIGURATIVAS	0,00
1100000000	XI. GASTOS FIGURATIVOS	0,00
1200000000	XII. RESULTADO PRIMARIO (VI-VIII)	8.120.723,39
1300000000	XIII. RESULTADO FINANCIERO (IX+X-XI)	8.120.723,39
1400000000	XIV. FUENTES FINANCIERAS	2.999.569,37
1401000000	DISMINUCION DE LA INVERSION FINANCIERA	2.999.569,37
1401010000	Disminución de Disponibilidades	0,00
1401020000	Disminución de Inversiones Fcras. Temporarias	0,00
1401030000	Disminución de Adelantos a Prov. y Cont.	1.495.716,42
1401040000	Disminución de Otros Activos Financieros	1.503.852,95
1402000000	ENDEUDAMIENTO PUBLICO E INCREMENTO DE OTROS PASIVOS	0,00
1403000000	CONTRIBUCIONES FIGURATIVAS PARA APLICACIONES FINANCIERAS	0,00
1500000000	XV. APLICACIONES FINANCIERAS	725.792,95





Provincia de Tierra del Fuego,
Antártida e Islas del Atlántico Sur
República Argentina

PROVINCIA DE TIERRA DEL FUEGO

ESQUEMA AHORRO - INVERSION - FINANCIAMIENTO



ORGANISMO: Dirección Provincial de Obras y Servicios Sanitarios
ETAPA: Pagado
MES 1 DE 2015
TRIMESTRE 1

En Pesos


COD	CONCEPTO	IMPORTE
1501000000	INVERSION FINANCIERA	725.792,95
1501010000	Incremento de Disponibilidades	725.792,95
1501020000	Incremento de Inversiones Fcras. Temporarias	0,00
1501040000	Incremento de Adelantos a Prov. y Cont.	0,00
1501050000	Incremento de Otros Activos Financieros	0,00
1502000000	AMORTIZACION DE DEUDA Y DISMINUCION DE OTROS PASIVOS	0,00
1502010000	Amortización Títulos Públicos	0,00
1502020000	Devolución de Préstamos Organismos Internacionales	0,00
1502030000	Devolución de Otros Préstamos	0,00
1502040000	Disminución de la Deuda Flotante	0,00
1502050000	Disminución de Otros Pasivos	0,00
1503000000	GASTOS FIGURATIVOS PARA APLICACIONES FINANCIERAS	0,00
1600000000	OTROS CONCEPTOS NO INFORMADOS	10.394.499,81

OBSERVACIONES

Número: 1 Usuario: GPASTORIZA Fecha: 08/07/15 08:51

Disminución de Otros Activos Financieros : \$ 1.503.852,95 se compone de \$ 1.492.542,38 de Anticipos a Proveedores cancelados y \$ 11.310,57 de devolución de fondos permanentes.-


C.P. Gisela GUASTELLA
Directora Provincial a/c
D.P.O.S.S.





Provincia de Tierra del Fuego,
Antártida e Islas del Atlántico Sur.
República Argentina.

ADMINISTRACIÓN PROVINCIAL


EJECUCIÓN DE RECURSOS POR RUBRO

Organismo: Dirección Provincial de Obras y Servicios Mes: 1 Año: 2015

COD. RECURSO	RECURSOS	FORMULADO	AUMENTOS	DISMINUCIONES	DEFINITIVO	EJECUTADO	SALDO
100000000	RECURSOS	133.921.121,00	0,00	0,00	133.921.121,00	8.832.191,52	125.088.929,48
101000000	INGRESOS TRIBUTARIOS	0,00	0,00	0,00	0,00	0,00	0,00
102000000	INGRESOS NO TRIBUTARIOS	0,00	0,00	0,00	0,00	0,00	0,00
103000000	CONTRIBUCIONES	0,00	0,00	0,00	0,00	0,00	0,00
104000000	VENTA DE BS. Y SERV. DE LA AD	0,00	0,00	0,00	0,00	0,00	0,00
105000000	INGRESOS DE OPERACIÓN	133.921.121,00	0,00	0,00	133.921.121,00	8.832.191,52	125.088.929,48
105020000	Venta Bruta de Servicios	133.821.121,00	0,00	0,00	133.821.121,00	8.832.191,52	124.988.929,48
105090000	Otros Ingresos de Operación	100.000,00	0,00	0,00	100.000,00	0,00	100.000,00
106000000	RENTAS DE LA PROPIEDAD	0,00	0,00	0,00	0,00	0,00	0,00
107000000	TRANSFERENCIAS CORRIENTES	0,00	0,00	0,00	0,00	0,00	0,00
200000000	RECURSOS DE CAPITAL	160.000,00	0,00	0,00	160.000,00	0,00	160.000,00
201000000	RECURSOS PROPIOS DE CAPIT	160.000,00	0,00	0,00	160.000,00	0,00	160.000,00
201010000	Venta de Bienes	160.000,00	0,00	0,00	160.000,00	0,00	160.000,00
201010900	Venta de Otros Bienes	160.000,00	0,00	0,00	160.000,00	0,00	160.000,00
202000000	TRANSFERENCIAS DE CAPITAL	0,00	0,00	0,00	0,00	0,00	0,00
300000000	FUENTES FINANCIERAS	6.349.196,00	0,00	0,00	6.349.196,00	1.495.716,42	4.853.479,58
301000000	VENTA DE TITULOS Y VALORES	0,00	0,00	0,00	0,00	0,00	0,00
302000000	VENTA DE ACCIONES Y PARTIC	0,00	0,00	0,00	0,00	0,00	0,00
303000000	RECUPERACION DE PRESTAMO	0,00	0,00	0,00	0,00	0,00	0,00
304000000	RECUPERACION DE PRESTAMO	0,00	0,00	0,00	0,00	0,00	0,00
305000000	DISMINUCIÓN DE OTROS ACTIV	6.349.196,00	0,00	0,00	6.349.196,00	1.495.716,42	4.853.479,58
305010000	Disminución de Disponibilidades	0,00	0,00	0,00	0,00	0,00	0,00
305010100	De Caja y Bancos	0,00	0,00	0,00	0,00	0,00	0,00
305030000	Disminución de Cuentas Comerc	6.349.196,00	0,00	0,00	6.349.196,00	1.495.716,42	4.853.479,58
305030200	Cuentas a cobrar comerciales	6.349.196,00	0,00	0,00	6.349.196,00	1.495.716,42	4.853.479,58
305070000	Adelantos a Proveedores y Cont	0,00	0,00	0,00	0,00	0,00	0,00
305070100	Adelantos a proveedores y co	0,00	0,00	0,00	0,00	0,00	0,00
305070200	Adelantos a Proveedores y Co	0,00	0,00	0,00	0,00	0,00	0,00
307000000	OBTENCIÓN DE PRESTAMOS	0,00	0,00	0,00	0,00	0,00	0,00
309000000	INCREMENTO DEL PATRIMONIO	0,00	0,00	0,00	0,00	0,00	0,00
401000000	CONTIBUCIONES FIGURATIVAS	10.219.726,00	0,00	0,00	10.219.726,00	0,00	0,00

D.P.O.S.S.

Fecha de Impresión: 05/09/16 08:52:18 PASTORIZA, GIMENA





Provincia de Tierra del Fuego,
Antártida e Islas del Atlántico Sur.
República Argentina.

ADMINISTRACIÓN PROVINCIAL

EJECUCIÓN DE RECURSOS POR RUBRO


Organismo: Dirección Provincial de Obras y Servicios Mes: 1 Año: 2015


COD. RECURSO	RECURSOS	FORMULADO	AUMENTOS	DISMINUCIONES	DEFINITIVO	EJECUTADO	SALDO
401010000	CONTRIBUCIONES FIGURATIVAS	10.219.726,00	0,00	0,00	10.219.726,00	0,00	10.219.726,00
401010100	Contr. de la Adm Central para Fi	10.219.726,00	0,00	0,00	10.219.726,00	0,00	10.219.726,00
401010300	Contribuciones de Instituciones d	0,00	0,00	0,00	0,00	0,00	0,00
1000000000	TOTALES	150.650.043,00	0,00	0,00	150.650.043,00	10.327.907,94	140.322.135,06

OBSERVACIONES

Número: 1 Usuario: GPASTORIZA Fecha: 17/07/15 09:53
Las ventas se registran por lo Percibido.-

D.P.O.S.S.


C.P. Gisela GUASTELLA
Directora Provincial a/c
D.P.O.S.S.





Provincia de Tierra del Fuego,
Antártida e Islas del Atlántico Sur.
República Argentina.

ADMINISTRACIÓN PROVINCIAL


EJECUCIÓN DE GASTOS POR OBJETO A NIVEL DE PARCIAL

Organismo: Dirección Provincial de Obras y Servicios Mes: 1 Año: 2015

COD. GASTO	GASTOS	CRED ORIGINAL	AUMENTOS	DISMINUCIONES	CRED VIGENTE	COMPROMISO	DEVENGADO	MAND A PAGAR	PAGADO	NO EJECUTADO
10000	GASTOS EN PERSONAL	103.452.737,00	0,00	0,00	103.452.737,00	7.641.668,39	7.641.668,39	7.641.668,39	0,00	95.811.068,61
10100	Personal permanente	94.414.756,88	0,00	0,00	94.414.756,88	5.727.249,04	5.727.249,04	5.727.249,04	0,00	88.687.507,82
10101	Retribuciones del Cargo	70.237.879,11	0,00	0,00	70.237.879,11	4.633.661,88	4.633.661,88	4.633.661,88	0,00	65.604.217,23
10104	Sueldo anual complementario	6.304.002,25	0,00	0,00	6.304.002,25	4.639,40	4.639,40	4.639,40	0,00	6.299.362,85
10105	Otros gastos en personal	700.000,00	0,00	0,00	700.000,00	4.757,88	4.757,88	4.757,88	0,00	695.242,12
10106	Contribuciones patronales	17.172.875,50	0,00	0,00	17.172.875,50	1.084.189,88	1.084.189,88	1.084.189,88	0,00	16.088.685,62
10200	Personal Temporario	2.398.615,46	0,00	0,00	2.398.615,46	231.218,38	231.218,38	231.218,38	0,00	2.167.397,08
10201	Retribuciones del cargo	1.400.000,00	0,00	0,00	1.400.000,00	187.346,87	187.346,87	187.346,87	0,00	1.212.653,13
10203	Sueldo anual complementario	300.000,00	0,00	0,00	300.000,00	0,00	0,00	0,00	0,00	300.000,00
10205	Contribuciones patronales	698.615,46	0,00	0,00	698.615,46	43.871,51	43.871,51	43.871,51	0,00	654.743,95
10300	Servicios extraordinarios	1.415.200,00	0,00	0,00	1.415.200,00	88.112,50	88.112,50	88.112,50	0,00	1.327.087,50
10301	Retribuciones extraordinarias	1.415.200,00	0,00	0,00	1.415.200,00	88.112,50	88.112,50	88.112,50	0,00	1.327.087,50
10400	Asignaciones familiares	1.980.364,68	0,00	0,00	1.980.364,68	318.725,00	318.725,00	318.725,00	0,00	1.661.639,68
10401	Asignaciones familiares	1.980.364,68	0,00	0,00	1.980.364,68	318.725,00	318.725,00	318.725,00	0,00	1.661.639,68
10500	Asistencia social al personal	943.800,00	0,00	0,00	943.800,00	0,00	0,00	0,00	0,00	943.800,00
10501	Seguros de Riesgo del Trabajo	943.800,00	0,00	0,00	943.800,00	0,00	0,00	0,00	0,00	943.800,00
10600	Beneficios y compensaciones	2.300.000,00	0,00	0,00	2.300.000,00	1.276.363,47	1.276.363,47	1.276.363,47	0,00	1.023.636,53
10601	Beneficios y compensaciones	2.300.000,00	0,00	0,00	2.300.000,00	1.276.363,47	1.276.363,47	1.276.363,47	0,00	1.023.636,53
20000	BIENES DE CONSUMO	10.766.835,00	0,00	0,00	10.766.835,00	1.284.967,13	175.138,44	175.138,44	137.194,44	10.591.696,56
20100	Productos alimenticios, agropecuarios y forestales	100.000,00	0,00	0,00	100.000,00	2.246,00	2.246,00	2.246,00	2.246,00	97.754,00
20101	Alimentos para personas	100.000,00	0,00	0,00	100.000,00	2.246,00	2.246,00	2.246,00	2.246,00	97.754,00
20200	Textiles y vestuario	2.500.000,00	0,00	0,00	2.500.000,00	1.280,00	1.280,00	1.280,00	1.280,00	2.498.720,00
20202	Prendas de vestir	2.500.000,00	0,00	0,00	2.500.000,00	1.280,00	1.280,00	1.280,00	1.280,00	2.498.720,00
20300	Productos de papel, cartón e impresos	200.000,00	0,00	0,00	200.000,00	1.200,00	1.200,00	1.200,00	1.200,00	198.800,00
20301	Papel de escritorio y cartón	100.000,00	0,00	0,00	100.000,00	1.200,00	1.200,00	1.200,00	1.200,00	98.800,00
20303	Productos de artes gráficas	100.000,00	0,00	0,00	100.000,00	0,00	0,00	0,00	0,00	100.000,00
20400	Productos de cuero y caucho	90.000,00	0,00	0,00	90.000,00	0,00	0,00	0,00	0,00	90.000,00
20404	Cubiertas y cámaras de aire	90.000,00	0,00	0,00	90.000,00	0,00	0,00	0,00	0,00	90.000,00
20500	Productos químicos, combustibles y lubricantes	5.833.235,00	0,00	0,00	5.833.235,00	1.048.536,36	139.633,66	139.633,66	101.689,66	5.693.601,34
20501	Compuestos químicos	5.240.235,00	0,00	0,00	5.240.235,00	954.737,20	84.983,40	84.983,40	47.039,40	5.155.251,60
20502	Productos farmacéuticos y medicinales	3.000,00	0,00	0,00	3.000,00	0,00	0,00	0,00	0,00	3.000,00

D.P.O.S.S.
[Handwritten signature]

Fecha de Impresión: 05/09/16 08:52:53 PASTORIZA. GIMENA





Provincia de Tierra del Fuego,
Antártida e Islas del Atlántico Sur.
República Argentina.

ADMINISTRACIÓN PROVINCIAL

EJECUCIÓN DE GASTOS POR OBJETO A NIVEL DE PARCIAL

Organismo: Dirección Provincial de Obras y Servicios Mes: 1 Año: 2015

COD. GASTO	GASTOS	CRED ORIGINAL	AUMENTOS	DISMINUCIONES	CRED VIGENTE	COMPROMISO	DEVENGADO	MAND A PAGAR	PAGADO	NO EJECUTADO
20505	Tintas pinturas y colorantes	250.000,00	0,00	0,00	250.000,00	47.580,05	44.808,00	44.808,00	44.808,00	205.192,00
20506	Combustibles y lubricantes	340.000,00	0,00	0,00	340.000,00	46.219,11	9.842,26	9.842,26	9.842,26	330.157,74
20600	Productos de minerales no metálicos	890.000,00	0,00	0,00	890.000,00	17.982,88	17.982,88	17.982,88	17.982,88	872.017,12
20609	Otros n.e.p	890.000,00	0,00	0,00	890.000,00	17.982,88	17.982,88	17.982,88	17.982,88	872.017,12
20700	Productos metálicos	449.600,00	0,00	0,00	449.600,00	68.925,99	9.300,00	9.300,00	9.300,00	440.300,00
20705	Herramientas menores	40.000,00	0,00	0,00	40.000,00	0,00	0,00	0,00	0,00	40.000,00
20709	Otros n.e.p.	409.600,00	0,00	0,00	409.600,00	68.925,99	9.300,00	9.300,00	9.300,00	400.300,00
20800	Minerales	0,00	0,00	0,00	0,00	0,00	0,00	0,00	0,00	0,00
20900	Otros bienes de consumo	704.000,00	0,00	0,00	704.000,00	144.795,90	3.495,90	3.495,90	3.495,90	700.504,10
20901	Elementos de limpieza	156.000,00	0,00	0,00	156.000,00	1.791,90	1.791,90	1.791,90	1.791,90	154.208,10
20902	Utiles de escritorio, oficina y enseñanza	140.000,00	0,00	0,00	140.000,00	1.704,00	1.704,00	1.704,00	1.704,00	138.296,00
20903	Utiles y materiales eléctricos	60.000,00	0,00	0,00	60.000,00	0,00	0,00	0,00	0,00	60.000,00
20904	Utensillos de cocina y comedor	5.000,00	0,00	0,00	5.000,00	0,00	0,00	0,00	0,00	5.000,00
20905	Utiles menores médicos, quirúrgico y de laboratorio	200.000,00	0,00	0,00	200.000,00	134.300,00	0,00	0,00	0,00	200.000,00
20906	Repuestos y accesorios	140.000,00	0,00	0,00	140.000,00	7.000,00	0,00	0,00	0,00	140.000,00
20909	Otros n.e.p	3.000,00	0,00	0,00	3.000,00	0,00	0,00	0,00	0,00	3.000,00
30000	SERVICIOS NO PERSONALES	17.588.356,00	0,00	0,00	17.588.356,00	2.544.948,51	604.467,89	596.464,89	492.317,89	16.983.888,11
30100	Servicios básicos	5.499.500,00	0,00	0,00	5.499.500,00	524.968,19	181.734,50	181.734,50	181.734,50	5.317.765,50
30101	Energía eléctrica	4.700.000,00	0,00	0,00	4.700.000,00	161.951,19	161.951,19	161.951,19	161.951,19	4.538.048,81
30102	Agua	1.500,00	0,00	0,00	1.500,00	0,00	0,00	0,00	0,00	1.500,00
30103	Gas	178.000,00	0,00	0,00	178.000,00	58.000,00	3.144,97	3.144,97	3.144,97	174.855,03
30104	Teléfonos, telex y telefax	320.000,00	0,00	0,00	320.000,00	283.200,00	6.478,34	6.478,34	6.478,34	313.521,66
30105	correos y telégrafo	300.000,00	0,00	0,00	300.000,00	21.817,00	10.160,00	10.160,00	10.160,00	289.840,00
30200	Alquileres y derechos	1.923.416,00	0,00	0,00	1.923.416,00	381.809,97	144.160,00	144.160,00	144.160,00	1.779.256,00
30201	Alquileres de edificios y locales	371.000,00	0,00	0,00	371.000,00	60.000,00	15.000,00	15.000,00	15.000,00	356.000,00
30202	Alquileres de maquinaria, equipo y medios de transporte	1.500.000,00	0,00	0,00	1.500.000,00	321.809,97	129.160,00	129.160,00	129.160,00	1.370.840,00
30204	Alquileres de fotocopiadoras	52.416,00	0,00	0,00	52.416,00	0,00	0,00	0,00	0,00	52.416,00
30300	Mantenimiento, reparación y limpieza	2.939.400,00	0,00	0,00	2.939.400,00	575.330,13	50.518,53	50.518,53	5.118,53	2.888.881,47
30301	Mantenimiento y reparación de edificios y locales	209.800,00	0,00	0,00	209.800,00	500,00	500,00	500,00	500,00	209.300,00
30302	Mantenimiento y reparación de vehículos	439.200,00	0,00	0,00	439.200,00	177.930,13	4.618,53	4.618,53	4.618,53	434.581,47
30303	Mantenimiento y reparación de maquinaria y equipo	12.000,00	0,00	0,00	12.000,00	0,00	0,00	0,00	0,00	12.000,00

D.P.O.S.S.
Fecha de Impresión: 05/09/16 08:52:53

PASTORIZA, GIMENA





Provincia de Tierra del Fuego.
Antártida e Islas del Atlántico Sur.
República Argentina.

ADMINISTRACIÓN PROVINCIAL


EJECUCIÓN DE GASTOS POR OBJETO A NIVEL DE PARCIAL

Organismo: Dirección Provincial de Obras y Servicios Mes: 1 Año: 2015

COD. GASTO	GASTOS	CRED ORIGINAL	AUMENTOS	DISMINUCIONES	CRED VIGENTE	COMPROMISO	DEVENGADO	MAND A PAGAR	PAGADO	NO EJECUTADO
30305	Limpieza, aseo y fumigación	1.004.900,00	0,00	0,00	1.004.900,00	339.500,00	0,00	0,00	0,00	1.004.900,00
30309	Otros n.e.p.	1.273.500,00	0,00	0,00	1.273.500,00	57.400,00	45.400,00	45.400,00	0,00	1.228.100,00
30400	Servicios técnicos y profesionales	2.753.740,00	0,00	0,00	2.753.740,00	449.676,32	30.597,50	22.594,50	18.694,50	2.723.142,50
30401	Estudios, investigaciones y proyectos de factibilidad	30.000,00	0,00	0,00	30.000,00	0,00	0,00	0,00	0,00	30.000,00
30402	Médicos y sanitarios	360.000,00	0,00	0,00	360.000,00	19.789,00	11.903,00	3.900,00	0,00	348.097,00
30403	Jurídicos	58.500,00	0,00	0,00	58.500,00	0,00	0,00	0,00	0,00	58.500,00
30405	De capacitación	104.000,00	0,00	0,00	104.000,00	0,00	0,00	0,00	0,00	104.000,00
30406	De informática y sistemas computarizados	1.101.000,00	0,00	0,00	1.101.000,00	162.000,00	0,00	0,00	0,00	1.101.000,00
30409	Otros n.e.p.	1.100.240,00	0,00	0,00	1.100.240,00	267.887,32	18.694,50	18.694,50	18.694,50	1.081.545,50
30500	Servicios comerciales y financieros	1.316.300,00	0,00	0,00	1.316.300,00	447.306,50	173.727,96	173.727,96	118.880,96	1.142.572,04
30501	Transporte	20.000,00	0,00	0,00	20.000,00	0,00	0,00	0,00	0,00	20.000,00
30503	Imprenta, publicaciones y reproducciones	20.000,00	0,00	0,00	20.000,00	0,00	0,00	0,00	0,00	20.000,00
30504	Primas y gastos de seguros	350.000,00	0,00	0,00	350.000,00	328.425,54	54.847,00	54.847,00	0,00	295.153,00
30505	Comisiones y gastos bancarios	846.300,00	0,00	0,00	846.300,00	118.880,96	118.880,96	118.880,96	118.880,96	727.419,04
30506	Internet	30.000,00	0,00	0,00	30.000,00	0,00	0,00	0,00	0,00	30.000,00
30509	Otros n.e.p.	50.000,00	0,00	0,00	50.000,00	0,00	0,00	0,00	0,00	50.000,00
30600	Publicidad y propaganda	100.000,00	0,00	0,00	100.000,00	0,00	0,00	0,00	0,00	100.000,00
30700	Pasajes y viáticos	550.000,00	0,00	0,00	550.000,00	23.729,40	23.729,40	23.729,40	23.729,40	526.270,60
30701	Pasajes	300.000,00	0,00	0,00	300.000,00	13.279,40	13.279,40	13.279,40	13.279,40	286.720,60
30702	Viáticos	250.000,00	0,00	0,00	250.000,00	10.450,00	10.450,00	10.450,00	10.450,00	239.550,00
30800	Impuestos, derechos y tasas	1.316.000,00	0,00	0,00	1.316.000,00	0,00	0,00	0,00	0,00	1.316.000,00
30802	Impuestos directos	132.000,00	0,00	0,00	132.000,00	0,00	0,00	0,00	0,00	132.000,00
30803	Derechos y tasas	54.000,00	0,00	0,00	54.000,00	0,00	0,00	0,00	0,00	54.000,00
30804	Multas, recargos y gastos judiciales	130.000,00	0,00	0,00	130.000,00	0,00	0,00	0,00	0,00	130.000,00
30806	Juicios y Mediaciones	1.000.000,00	0,00	0,00	1.000.000,00	0,00	0,00	0,00	0,00	1.000.000,00
30900	Otros Servicios	1.190.000,00	0,00	0,00	1.190.000,00	142.128,00	0,00	0,00	0,00	1.190.000,00
30903	Servicios de vigilancia	1.100.000,00	0,00	0,00	1.100.000,00	142.128,00	0,00	0,00	0,00	1.100.000,00
30909	Otros n.e.p.	90.000,00	0,00	0,00	90.000,00	0,00	0,00	0,00	0,00	90.000,00
40000	BIENES DE USO	18.842.115,00	0,00	0,00	18.842.115,00	1.165.992,57	81.955,80	81.955,80	81.955,80	18.760.159,20
40100	Bienes Preexistentes	0,00	0,00	0,00	0,00	0,00	0,00	0,00	0,00	0,00
40200	Construcciones	11.453.825,00	0,00	0,00	11.453.825,00	1.066.046,77	0,00	0,00	0,00	11.453.825,00

D.P.O.S.S.
[Handwritten signature]

Fecha de Impresión: 05/09/16 08:52:53 PASTORIZA, GIMENA





Provincia de Tierra del Fuego,
Antártida e Islas del Atlántico Sur.
República Argentina.

ADMINISTRACIÓN PROVINCIAL

EJECUCIÓN DE GASTOS POR OBJETO A NIVEL DE PARCIAL

Organismo: Dirección Provincial de Obras y Servicios Mes: 1 Año: 2015

COD. GASTO	GASTOS	CRED ORIGINAL	AUMENTOS	DISMINUCIONES	CRED VIGENTE	COMPROMISO	DEVENGADO	MAND A PAGAR	PAGADO	NO EJECUTADO
40202	Construcciones en bienes de dominio público	11.453.825,00	0,00	0,00	11.453.825,00	1.066.046,77	0,00	0,00	0,00	11.453.825,00
40300	Maquinaria y equipo	6.438.290,00	0,00	0,00	6.438.290,00	99.945,80	81.955,80	81.955,80	81.955,80	6.356.334,20
40301	Maquinaria y equipo de producción	1.366.690,00	0,00	0,00	1.366.690,00	81.955,80	81.955,80	81.955,80	81.955,80	1.284.734,20
40303	Equipo sanitario y de laboratorio	4.279.600,00	0,00	0,00	4.279.600,00	0,00	0,00	0,00	0,00	4.279.600,00
40304	Equipo de comunicación y señalamiento	15.000,00	0,00	0,00	15.000,00	12.000,00	0,00	0,00	0,00	15.000,00
40306	Equipo para computación	400.000,00	0,00	0,00	400.000,00	5.990,00	0,00	0,00	0,00	400.000,00
40307	Equipo de oficina y muebles	133.000,00	0,00	0,00	133.000,00	0,00	0,00	0,00	0,00	133.000,00
40308	Herramientas y repuestos mayores	244.000,00	0,00	0,00	244.000,00	0,00	0,00	0,00	0,00	244.000,00
40500	Libros, revistas y otros elementos coleccionables	50.000,00	0,00	0,00	50.000,00	0,00	0,00	0,00	0,00	50.000,00
40800	Activos intangibles	900.000,00	0,00	0,00	900.000,00	0,00	0,00	0,00	0,00	900.000,00
40801	Programas de computación	900.000,00	0,00	0,00	900.000,00	0,00	0,00	0,00	0,00	900.000,00
50000	TRANSFERENCIAS	0,00	0,00	0,00	0,00	0,00	0,00	0,00	0,00	0,00
60000	ACTIVOS FINANCIEROS	0,00	0,00	0,00	0,00	0,00	0,00	0,00	0,00	0,00
70000	SERVICIO DE LA DEUDA Y DISMINUCIÓN DE OTROS PASIVOS	0,00	0,00	0,00	0,00	0,00	0,00	0,00	0,00	0,00
70600	Disminución de cuentas y documentos a pagar	0,00	0,00	0,00	0,00	0,00	0,00	0,00	0,00	0,00
80000	OTROS GASTOS	0,00	0,00	0,00	0,00	0,00	0,00	0,00	0,00	0,00
90000	GASTOS FIGURATIVOS	0,00	0,00	0,00	0,00	0,00	0,00	0,00	0,00	0,00
990000	TOTAL DE GASTOS	150.650.043,00	0,00	0,00	150.650.043,00	12.637.576,60	8.503.230,52	8.495.227,52	711.468,13	142.146.812,48

OBSERVACIONES

Número: 1 Usuario: GPASTORIZA Fecha: 21/05/15 09:07

PARTIDA 2.6 "Otros n.e.p" está compuesto por Materiales para mantenimiento.- PARTIDA 2.7 "Otros n.e.p" está compuesto por a) Herramientas menores: Crédito Vigente \$ 40.000; b) Materiales p/ mantenimiento de Plantas Potabilizadoras: CV: \$220.000 y c) Materiales p/ Mant. Equipo Prod.: CV: \$189.600.- PARTIDA 3.3: "Otros n.e.p." está compuesto por: a) Mantenimiento Eq. de distribución: \$ 5.000 CV b) Mantenimiento de redes: \$ 96.000 CV; c) Mantenimiento Eq. Produccion \$ 812.500 CV y d) Explotación y Mant. Planta Potabilizadoras: \$ 360.000 C.V.- PARTIDA 3.4: "Otros n.e.p" se compone de Honorarios y retribuciones a terceros.- PARTIDA 3.5 "Otros n.e.p" se compone de Transporte de materia prima para tratamiento de agua: \$ 50.000 CV.-

DEPSS
Fecha de impresión: 05/09/16 08:52:53
PASTORIZA, GIMENA


G.P. Gisela GUASTELLA
Directora Provincial a/c
D.P.O.S.S.





Provincia de Tierra del Fuego,
Antártida e Islas del Atlántico Sur.
Republica Argentina.

ADMINISTRACIÓN PROVINCIAL

EVOLUCIÓN DE LA DEUDA PÚBLICA

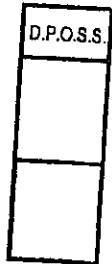


MES 1 DE 2015

UNIDAD ORGANIZATIVA: Dirección Provincial de Obras y Servicios Sanitarios

ETAPA: Ninguno

CÓDIGO	CONCEPTO	STOCK al Inicio Ejercicio	INCREMENTOS			DISMINUCIONES			STOCK a Fin de Mes
			PRESUPUEST	NO PRESUPUEST	TOTAL	PRESUPUEST	NO PRESUPUEST	TOTAL	
1000000000	GOBIERNO NACIONAL	0,00	0,00	0,00	0,00	0,00	0,00	0,00	0,00
2000000000	PRESTAMOS DEL SECTOR	0,00	0,00	0,00	0,00	0,00	0,00	0,00	0,00
3000000000	PRESTAMOS DEL SECTOR	0,00	0,00	0,00	0,00	0,00	0,00	0,00	0,00
4000000000	TÍTULOS PÚBLICOS	0,00	0,00	0,00	0,00	0,00	0,00	0,00	0,00
5000000000	OTROS PASIVOS	10.522.803,82	7.791.762,39	0,00	7.791.762,3	0,00	10.394.499,81	10.394.499,81	7.920.066,40
5010000000	DEUDA CONSOLIDADA	0,00	0,00	0,00	0,00	0,00	0,00	0,00	0,00
5010400000	Convenio 1/2004- DPE/D	0,00	0,00	0,00	0,00	0,00	0,00	0,00	0,00
5020000000	DEUDA FLOTANTE	10.522.803,82	7.791.762,39	0,00	7.791.762,3	0,00	10.394.499,81	10.394.499,81	7.920.066,40
5020100000	Personal	10.249.221,94	7.641.668,39	0,00	7.641.668,3	0,00	10.249.221,94	10.249.221,94	7.641.668,39
5020200000	Bienes de Consumo	129.247,35	37.944,00	0,00	37.944,00	0,00	22.768,35	22.768,35	144.423,00
5020300000	Servicios no Personales	137.960,23	112.150,00	0,00	112.150,00	0,00	122.509,52	122.509,52	127.600,71
5020400000	Bienes de Uso	6.374,30	0,00	0,00	0,00	0,00	0,00	0,00	6.374,30
50204010000	Construcciones	0,00	0,00	0,00	0,00	0,00	0,00	0,00	0,00
50204090000	Otros Bs de Uso	6.374,30	0,00	0,00	0,00	0,00	0,00	0,00	6.374,30
50205000000	Transferencias	0,00	0,00	0,00	0,00	0,00	0,00	0,00	0,00
50206000000	Otros Gastos	0,00	0,00	0,00	0,00	0,00	0,00	0,00	0,00
50300000000	OTRAS DEUDAS	0,00	0,00	0,00	0,00	0,00	0,00	0,00	0,00
60000000000	AVALES Y GARANTÍAS	0,00	0,00	0,00	0,00	0,00	0,00	0,00	0,00
80000000000	TOTAL	10.522.803,82	7.791.762,39	0,00	7.791.762,3	0,00	10.394.499,81	10.394.499,81	7.920.066,40



[Handwritten Signature]
C.P. Gisela GUAPELLA
Directora Provincial a/c
D.P.O.S.S.



Provincia de Tierra del Fuego,
Antártida e Islas del Atlántico Sur

PROVINCIA DE TIERRA DEL FUEGO

CUENTAS BANCARIAS

MES 1 DE 2015

PLANILLA EN ETAPA: Ninguno

UNIDAD ORGANIZATIVA: 223 Dirección Provincial de Obras y Servicios Sanitarios

Nº Cuenta	Tipo de Cuenta	Moneda	Banco	Saldo Libro Banco	Saldo Extracto	Firmantes	Instrumento Legal	Fondo Tipo
00000216208-00	Cuenta Corriente	Peso	Bco. Tierra del Fuego	200,00	200,00			Recursos de Afectación
1710023/2	Cuenta Corriente	Peso	Bco. Tierra del Fuego	8.586.627,65	8.794.763,73			Libre disponibilidad
1710489/0	Cuenta Corriente	Peso	Bco. Tierra del Fuego	179.317,15	179.317,15			Recursos de Afectación
21608-00	Cuenta Corriente	Peso	Bco. Tierra del Fuego	0,00	0,00			Recursos de Afectación
299000205/3	Cuenta Corriente	Peso	Bco. Francés	571.052,26	571.052,26			Libre disponibilidad
3-046-000038073	Cuenta Corriente	Peso	Bco. Hipotecario	1.116,16	1.116,16			Libre disponibilidad
35620046038125	Cuenta Corriente	Peso	Bco. Macro	2.961.388,21	2.961.388,21			Libre disponibilidad
53500112/93	Cuenta Corriente	Peso	Bco. Nación	55.818,88	55.818,88			Recursos de Afectación
53500174/53	Cuenta Corriente	Peso	Bco. Nación	65.789,77	65.789,77			Recursos de Afectación
53520041/16	Cuenta Corriente	Peso	Bco. Nación	5.303.440,24	5.303.440,24			Libre disponibilidad
53520119/20	Cuenta Corriente	Peso	Bco. Nación	65.476,13	65.476,13			Recursos de Afectación
53520120/02	Cuenta Corriente	Peso	Bco. Nación	19.197,60	19.197,60			Recursos de Afectación

TOTALES

Por Banco

Banco	Moneda	Saldo Libro Banco	Saldo Extracto
Bco. Francés	Peso	571.052,26	571.052,26
	Dólar	0,00	0,00

Banco	Moneda	Saldo Libro Banco	Saldo Extracto
Bco. Hipotecario	Peso	1.116,16	1.116,16
	Dólar	0,00	0,00


Banco	Moneda	Saldo Libro Banco	Saldo Extracto
Bco. Macro	Peso	2.961.388,21	2.961.388,21
	Dólar	0,00	0,00

Banco	Moneda	Saldo Libro Banco	Saldo Extracto
Bco. Nación	Peso	5.509.722,62	5.509.722,62
	Dólar	0,00	0,00



Fecha de Impresión: 05/09/16 08:54:47

PASTORIZA, GIMENA





Provincia de Tierra del Fuego,
Antártida e Islas del Atlántico Sur

PROVINCIA DE TIERRA DEL FUEGO

CUENTAS BANCARIAS

MES 1 DE 2015

PLANILLA EN ETAPA: Ninguno

UNIDAD ORGANIZATIVA: 223 Dirección Provincial de Obras y Servicios Sanitarios

	Moneda	Saldo Libro Banco	Saldo Extracto
Bco. Tierra del Fuego	Peso	8.766.144,80	8.974.280,88
	Dólar	0,00	0,00

Por Tipo de Cuenta


	Moneda	Saldo Libro Banco	Saldo Extracto
Cuenta Corriente	Peso	17.809.424,05	18.017.560,13
	Dólar	0,00	0,00

Totales Generales

TOTALES GENERALES	Moneda	Saldo Libro Banco	Saldo Extracto
	Peso	17.809.424,05	18.017.560,13
	Dólar	0,00	0,00

D.P.O.S.S.


C.P. Gisela GUASTELLA
Directora Provincial a/c
D.P.O.S.S.






Provincia de Tierra del Fuego,
Antártida e Islas del Atlántico Sur
República Argentina

PROVINCIA DE TIERRA DEL FUEGO

NOMINA DE PERSONAL



ORGANISMO: Dirección Provincial de Obras y Servicios Sanitarios
ETAPA: Ninguno
MES 1 DE 2015

En Pesos

COD	ESCALAFONES	APORTES PATRONALES (a)	REMUNERACIONES (b)	ADICIONALES (c)	SUB TOTAL (a+b+c)(d)	ASIGNACIONES FAMILIARES (e)	TOTAL (f=d+e)	APORTES PERSONALES (g)	SUELDO LIQUIDO (f-a-g)
10	Autoridades Superiores	14.821,84	64.442,78	1,07	79.265,69	0,00	79.265,69	10.346,85	54.097,00
11	Otros - Escalafones Propios	1.112.172,51	4.835.532,60	1.290.266,15	7.237.971,26	318.725,00	7.556.696,26	1.221.811,15	5.222.712,6
12	SUBTOTAL I	1.126.994,35	4.899.975,38	1.290.267,22	7.317.236,95	318.725,00	7.635.961,95	1.232.158,00	5.276.809,6
17	SUBTOTAL (sin S.A.C.)	1.126.994,35	4.899.975,38	1.290.267,22	7.317.236,95	318.725,00	7.635.961,95	1.232.158,00	5.276.809,6
18	SAC - Autoridades Superior	0,00	0,00	0,00	0,00	0,00	0,00	0,00	0,00
19	SAC - Resto	1.067,06	4.639,40	0,00	5.706,46	0,00	5.706,46	1.183,05	3.456,35
20	SUBTOTAL (incluido el SAC	1.128.061,41	4.904.614,78	1.290.267,22	7.322.943,41	318.725,00	7.641.668,41	1.233.341,05	5.280.265,9
22	Retroactivos	0,00	0,00	0,00	0,00	0,00	0,00	0,00	0,00
30	TOTAL	1.128.061,41	4.904.614,78	1.290.267,22	7.322.943,41	318.725,00	7.641.668,41	1.233.341,05	5.280.265,9



C.P. Gisela GUASTELLA
Directora Provincial a/c
D.P.O.S.S.





Provincia de Tierra del Fuego, Antártica e Islas del Atlántico Sur
República Argentina


PROVINCIA DE TIERRA DEL FUEGO
ADMINISTRACION PROVINCIAL

COMPOSICION DEL GASTO POR FINALIDAD-FUNCION Y CARACTER ECONOMICO

ORGANISMO: Dirección Provincial de Obras y Servicios Sanitarios
ETAPA: Devengado
MES 1 DE 2015
TRIMESTRE 1


En Pesos

CODIGO	CONCEPTO	TOTAL GENERAL (a)(b)(c)	GASTOS CORRIENTES								GASTOS DE CAPITAL					APLICACIONES FINANCIERAS				
			TOTAL (a)	GASTOS DE CONSUMO		SERVICIOS NO PERSONALES	RENTAS DE LA PROPIEDAD	PRESTAC. SFG. SOCIAL	TRANSFERENCIAS	OTROS	TOTAL (b)	CONSTRUCIONES	BIENES DE USO			TRANSFERENCIAS	INVERSIÓN EXTERNA	TOTAL (c)	ACTIVOS FINANCIEROS	SERVICIOS DE LA DEUDA
				GASTOS EN PERSONAL	BIENES DE CONSUMO								BIENES PRE-EXISTENTES	MAQUINARIA Y EQUIPOS	OTROS					
10000000	ADMINISTRACION GUBERNAMENTAL	0.00	0.00	0.00	0.00	0.00	0.00	0.00	0.00	0.00	0.00	0.00	0.00	0.00	0.00	0.00	0.00	0.00	0.00	0.00
20000000	SERVICIOS DE SEGURIDAD	0.00	0.00	0.00	0.00	0.00	0.00	0.00	0.00	0.00	0.00	0.00	0.00	0.00	0.00	0.00	0.00	0.00	0.00	0.00
30000000	SERVICIOS SOCIALES	8.503.232.52	8.421.274.72	7.641.868.39	175.138.44	804.467.89	0.00	0.00	0.00	0.00	81.855.80	0.00	0.00	81.855.80	0.00	0.00	0.00	0.00	0.00	0.00
30900000	Agua Fría y Acahuato	8.503.232.52	8.421.274.72	7.641.868.39	175.138.44	804.467.89	0.00	0.00	0.00	0.00	81.855.80	0.00	0.00	81.855.80	0.00	0.00	0.00	0.00	0.00	0.00
40000000	SERVICIOS ECONOMICOS	0.00	0.00	0.00	0.00	0.00	0.00	0.00	0.00	0.00	0.00	0.00	0.00	0.00	0.00	0.00	0.00	0.00	0.00	0.00
50000000	DEUDA PUBLICA	0.00	0.00	0.00	0.00	0.00	0.00	0.00	0.00	0.00	0.00	0.00	0.00	0.00	0.00	0.00	0.00	0.00	0.00	0.00
60000000	TOTAL	8.503.232.52	8.421.274.72	7.641.868.39	175.138.44	804.467.89	0.00	0.00	0.00	0.00	81.855.80	0.00	0.00	81.855.80	0.00	0.00	0.00	0.00	0.00	0.00



Fecha de Impresión: 05/09/18 08:55:52 PASTORIZA, GIMENA

[Signature]
C.P. Gisele GUASTELLA
Directora Provincial a/c
D.P.O.S.S.





Provincia de Tierra del Fuego, Antártida e Islas del Atlántico Sur
República Argentina


PROVINCIA DE TIERRA DEL FUEGO
ADMINISTRACION PROVINCIAL

COMPOSICION DEL GASTO POR FINALIDAD-FUNCION Y CARACTER ECONOMICO

ORGANISMO: Dirección Provincial de Obras y Servicios Sanitarios
ETAPA: Pagado
MES 1 DE 2015
TRIMESTRE 1

En Pesos

CODIGO	CONCEPTO	TOTAL GENERAL (a)-(b)-(c)	GASTOS CORRIENTES								GASTOS DE CAPITAL					APLICACIONES FINANCIERAS			
			TOTAL (a)	GASTOS DE CONSUMO		RENTAS DE LA PROPIEDAD		PRESTAC. SEG. SOCIAL	TRANSFERENCIAS	OTROS	TOTAL (b)	BIENES DE USO			TOTAL (c)	ACTIVOS FINANCIEROS	SERVICIOS DE LA DEUDA		
			PERSONAL	BIENES DE CONSUMO	SERVICIOS NO PERSONALES					CONSTRUCCIONES	BIENES PRE-EXISTENTES	MAQUINARIA Y EQUIPOS	OTROS	TRANSFERENCIAS	INVERSION FINANCIERA				
10000000	ADMINISTRACION GOBIERNAMENTAL	0,00	0,00	0,00	0,00	0,00	0,00	0,00	0,00	0,00	0,00	0,00	0,00	0,00	0,00	0,00	0,00	0,00	0,00
20000000	SERVICIOS DE SEGURIDAD	0,00	0,00	0,00	0,00	0,00	0,00	0,00	0,00	0,00	0,00	0,00	0,00	0,00	0,00	0,00	0,00	0,00	0,00
30000000	SERVICIOS SOCIALES	711.468,13	829.512,33	0,00	137.194,44	492.317,89	0,00	0,00	0,00	81.955,80	0,00	81.955,80	0,00	0,00	0,00	0,00	0,00	0,00	0,00
30800000	Agua Potable y Alcantarillado	711.468,13	829.512,33	0,00	137.194,44	492.317,89	0,00	0,00	0,00	81.955,80	0,00	81.955,80	0,00	0,00	0,00	0,00	0,00	0,00	0,00
40000000	SERVICIOS ECONOMICOS	0,00	0,00	0,00	0,00	0,00	0,00	0,00	0,00	0,00	0,00	0,00	0,00	0,00	0,00	0,00	0,00	0,00	0,00
50000000	DEUDA PUBLICA	0,00	0,00	0,00	0,00	0,00	0,00	0,00	0,00	0,00	0,00	0,00	0,00	0,00	0,00	0,00	0,00	0,00	0,00
60000000	TOTAL	711.468,13	829.512,33	0,00	137.194,44	492.317,89	0,00	0,00	0,00	81.955,80	0,00	81.955,80	0,00	0,00	0,00	0,00	0,00	0,00	0,00



Fecha de Impresión: 15/05/16 08:53:19 PASTORIZA, GIEMENA

[Signature]
C.P. Gisela GUASTELLA
Directora Provincial a/c
D.P.O.S.S.





Provincia de Tierra del Fuego,
Antártida e Islas del Atlántico Sur.
República Argentina.

PLANTA OCUPADA DE PERSONAL

Organismo: 223 Dirección Provincial de Obras y Servicios Sanitarios

Valores Expresados en Pesos

Mes: 1


Año: 2015


CÓDIGO	DESCRIPCIÓN	S/ LEY PRESUP. APROBADA		S/ MODIFIC. PRESUP.		CANTIDAD DE CARGOS				COSTO SALARIAL	
		CARGOS APROBADOS	CRÉDITO APROBADO	AUM/DISM	VIGENTE	PERMANENTE	TEMPORARIA	TOTAL	VACANTE	PERMANENTE	TEMPORARIA
1000000000	ENCUADRAMIENTO GENERAL	170	0,00	0	170	0	0	0	170	0,00	0,00
1010000000	AUTORIDADES SUPERIORES	2	0,00	0	2	0	0	0	2	0,00	0,00
1010400000	Presidente	1	0,00	0	1	0	0	0	1	0,00	0,00
1010500000	Vicepresidente	1	0,00	0	1	0	0	0	1	0,00	0,00
1020000000	PERSONAL DE GABINETE	1	0,00	0	1	0	0	0	1	0,00	0,00
1021200000	Coordinador	1	0,00	0	1	0	0	0	1	0,00	0,00
1030000000	PERSONAL DIRECTIVO	14	0,00	0	14	0	0	0	14	0,00	0,00
1030100000	Director General	1	0,00	0	1	0	0	0	1	0,00	0,00
1030200000	Sub-Director General	2	0,00	0	2	0	0	0	2	0,00	0,00
1030300000	Auditor General Interno	1	0,00	0	1	0	0	0	1	0,00	0,00
1030400000	Director	10	0,00	0	10	0	0	0	10	0,00	0,00
1040000000	PERSONAL SUPERIOR	43	0,00	0	43	0	0	0	43	0,00	0,00
1040100000	Jefe de Departamento	4	0,00	0	4	0	0	0	4	0,00	0,00
1040200000	Jefe de División	18	0,00	0	18	0	0	0	18	0,00	0,00
1040300000	Jefe de Grupo	21	0,00	0	21	0	0	0	21	0,00	0,00
1050000000	PERSONAL ADMINISTRATIVO Y TECNICO	77	0,00	0	77	0	0	0	77	0,00	0,00
1050500000	Categoría 20	8	0,00	0	8	0	0	0	8	0,00	0,00
1051000000	Categoría 15	1	0,00	0	1	0	0	0	1	0,00	0,00
1051100000	Categoría 14	5	0,00	0	5	0	0	0	5	0,00	0,00
1051200000	Categoría 13	42	0,00	0	42	0	0	0	42	0,00	0,00
1051300000	Categoría 12	20	0,00	0	20	0	0	0	20	0,00	0,00
1051400000	Categoría 11	1	0,00	0	1	0	0	0	1	0,00	0,00
1060000000	PERSONAL DE OBRAS, MAESTRANZA Y SERVICIOS	33	0,00	0	33	0	0	0	33	0,00	0,00
1060100000	Categoría 19	6	0,00	0	6	0	0	0	6	0,00	0,00
1060400000	Categoría 16	1	0,00	0	1	0	0	0	1	0,00	0,00
1060600000	Categoría 14	6	0,00	0	6	0	0	0	6	0,00	0,00
1060700000	Categoría 13	2	0,00	0	2	0	0	0	2	0,00	0,00
1060800000	Categoría 12	11	0,00	0	11	0	0	0	11	0,00	0,00
1060900000	Categoría 11	7	0,00	0	7	0	0	0	7	0,00	0,00
2000000000	ENCUADRAMIENTO PARTICULAR	0	0,00	0	0	0	0	0	0	0,00	0,00
2060000000	ESCALAFON PROFESIONAL UNIVERSITARIO	0	0,00	0	0	0	0	0	0	0,00	0,00
2060100000	PERSONAL DIRECTIVO	0	0,00	0	0	0	0	0	0	0,00	0,00
2060200000	PERSONAL SUPERIOR	0	0,00	0	0	0	0	0	0	0,00	0,00
2060300000	PERSONAL ADMINISTRATIVO Y TECNICO	0	0,00	0	0	0	0	0	0	0,00	0,00
3000000000	TOTAL	170	0,00	0	170	0	0	0	170	0,00	0,00

D.P.O.S. OBSERVACIONES

Número: 1 Usuario: GPASTORIZA Fecha: 11/12/15 09:00

No es posible contar con información detallada para armar la planilla el grado de desagregación solicitado.


C.P. Gisela GUASTELLA
Directora Provincial a/c
D.P.O.S.S.





Provincia de Tierra del Fuego,
Antártida e Islas del Atlántico Sur
República Argentina

PROVINCIA DE TIERRA DEL FUEGO

ADMINISTRACION PROVINCIAL
ESTADO DE MOVIMIENTO DEL TESORO

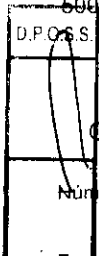


MES 1 DE 2015

UNIDAD ORGANIZATIVA: Dirección Provincial de Obras y Servicios Sanitarios

En Pesos

CÓDIGO	CONCEPTO	IMPORTE
1000000000	SALDOS INICIALES	17.155.526,32
1010000000	Fondos Propios	16.903.816,04
1010100000	Caja	22.109,73
1010200000	Bancos	16.881.706,31
10102010000	Cuentas a la Vista	16.881.706,31
10102020000	Plazos Fijos	0,00
1020000000	Fondos de Terceros	251.710,28
1020200000	Fondos de Reparación	251.710,28
2000000000	INGRESOS	12.297.059,95
2010000000	Fondos Propios	12.297.059,95
2010100000	Tributarios	0,00
2010200000	No Tributarios	0,00
2010300000	Contribuciones Seguridad Social	0,00
2010400000	Venta de Bs y Servicios	10.327.907,94
2010500000	Contribuciones Figurativas	0,00
2010600000	Amortización de Títulos Públicos	0,00
2010700000	Recupero de Prestamos	0,00
2010800000	Otros	1.969.152,01
2020000000	Fondos de Terceros	0,00
3000000000	EGRESOS	11.571.267,00
3010000000	Gastos en Personal	10.249.221,94
3010100000	Remuneraciones	7.409.204,55
3010200000	Aportes y Cont. a la Seg. Social	2.840.017,39
3020000000	Bienes y Servicios	774.790,20
3030000000	Bienes de Uso	81.955,80
3040000000	Transferencias	0,00
3050000000	Gastos Figurativos	0,00
3060000000	Otros Egresos	0,00
3070000000	Fondos de Terceros	0,00
3080000000	Diferidos Presupuestariamente	465.299,06
3080100000	Fondos Permanentes	0,00
3080200000	Anticipos con cargos a rendir	465.299,06
4000000000	SALDOS FINALES	17.881.319,27
4010000000	Fondos Propios	17.642.256,57
4010100000	Caja	71.895,22
4010200000	Bancos	17.570.361,35
40102010000	Cuentas a la Vista	17.570.361,35
40102020000	Plazos Fijos	0,00
4020000000	Fondos de Terceros	239.062,70
4020200000	Fondos de Reparación	239.062,70
5000000000	DIFERENCIAS	0,00



OBSERVACIONES

Número: 1 Usuario: GPASTORIZA Fecha: 16/07/15 12:15


Fecha de Impresión: 05/09/16 09:00:11 PASTORIZA, GIMENA



Provincia de Tierra del Fuego,
Antártida e Islas del Atlántico Sur
República Argentina

PROVINCIA DE TIERRA DEL FUEGO

ADMINISTRACION PROVINCIAL
ESTADO DE MOVIMIENTO DEL TESORO



MES 1 DE 2015

UNIDAD ORGANIZATIVA: Dirección Provincial de Obras y Servicios Sanitarios

Otros Ingresos se compone de: i. Anticipos Cancelados: \$ 1.957.841,44.- y ii. Cierre de Fondo Fijos de 2014: \$ 11.310,57

G. P. Gisela GUASTELLA
Directora Provincial a/c
D.P.O.S.S.





Provincia de Tierra del Fuego,
Antártida e Islas del Atlántico Sur
República Argentina

PROVINCIA DE TIERRA DEL FUEGO

ADMINISTRACION PROVINCIAL
SITUACION DEL TESORO



MES 1 DE 2015

UNIDAD ORGANIZATIVA: Dirección Provincial de Obras y Servicios Sanitarios

En Pesos

CÓDIGO	CONCEPTO	IMPORTE
1000000000	VALORES ACTIVOS	75.507.170,60
1010000000	Caja	71.895,22
1020000000	Bancos	17.809.424,05
1020100000	Libre Disponibilidad	17.809.424,05
1020200000	Afectación Específica	0,00
1030000000	Inversiones Financieras	0,00
1040000000	Créditos	57.625.851,33
1040100000	Tesorería General de la Provincia	0,00
1040200000	Organismos Descentralizados	0,00
1040300000	Empresas del Estado Provincial	0,00
1040400000	Inst. de la Seg. Social	0,00
1040500000	Deudores por Vta Bs. y Serv.	57.160.552,27
1040600000	Anticipos otorgados	465.299,06
1040700000	Otros Créditos	0,00
10407020000	Al Sector Privado	0,00
2000000000	VALORES PASIVOS	8.159.429,10
2010000000	Personal	7.641.668,39
2010100000	Remuneraciones a Pagar	5.498.694,39
2010200000	Aportes y Cont. para Previsión Social	2.142.974,00
2010300000	Aportes y Cont. para Obra Social	0,00
2020000000	Proveedores	278.698,01
2030000000	Contratistas	0,00
2050000000	Municipalidades y Otros Entes Comunes	0,00
2060000000	Empresas del Estado Provincial	0,00
2070000000	Instituto Prov. Seguridad Social	0,00
2080000000	Organismos Descentralizados	0,00
2090000000	Tesorería General de la Provincia	0,00
2100000000	Instituciones Financieras	0,00
2110000000	Fondos de Terceros y Garantías	239.062,70
3000000000	DIFERENCIA (1-2)	67.347.741,50



C.P. Gisela GUASTELLA
Directora Provincial a/c
D.P.O.S.S.



Provincia de Tierra del Fuego,
Antártida e Islas del Atlántico Sur
República Argentina


PROVINCIA DE TIERRA DEL FUEGO
ADMINISTRACION PROVINCIAL

STOCK DE DEUDA, USO DEL CRÉDITO Y SERVICIOS DE DEUDA

ORGANISMO: 223 Dirección Provincial de Obras y Servicios Sanitarios
ETAPA: Devengado
MES 1 DE 2015

En Pesos


CÓDIGO	PRESTAMISTA (*)	MONEDA (\$ o US\$)	STOCK	DATOS DEL PERIODO		MONTO ORIGINAL	GARANTÍA	FECHA OPERACIÓN	TASA ANUAL	PLAZO
				AMORTIZACIÓN	INTERESES					
1000000000	GOBIERNO NACIONAL	Peso	0,00	0,00	0,00	0,00		//	0,00	
2000000000	ENTIDADES BANCARIAS Y FINANCIERAS	Peso	0,00	0,00	0,00	0,00		//	0,00	
3000000000	PRESTAMOS DIRECTOS CON ORG. INTERNACIONALE	Peso	0,00	0,00	0,00	0,00		//	0,00	
4000000000	DEUDA CONSOLIDADA	Peso	0,00	0,00	0,00	0,00		//	0,00	
4040000000	Convenio 01/2004 - DPOSS/DPE	Peso	0,00	0,00	0,00	0,00		//	0,00	
5000000000	TITULOS PUBLICOS PROVINCIALES	Peso	0,00	0,00	0,00	0,00		//	0,00	
6000000000	GARANTIAS Y AVALES	Peso	0,00	0,00	0,00	0,00		//	0,00	
7000000000	OTROS	Peso	0,00	0,00	0,00	0,00		//	0,00	
8000000000	TOTAL DEUDA PROVINCIAL	Peso	0,00	0,00	0,00	0,00		//	0,00	
9000000000	DEUDA FLOTANTE	Peso	7.920.066,40	0,00	0,00	0,00		//	0,00	
9010000000	Personal	Peso	7.641.668,39	0,00	0,00	0,00		//	0,00	
9020000000	Proveedores	Peso	278.398,01	0,00	0,00	0,00		//	0,00	
9030000000	Contratistas	Peso	0,00	0,00	0,00	0,00		//	0,00	
9040000000	Transferencias	Peso	0,00	0,00	0,00	0,00		//	0,00	
9050000000	Activos Financieros	Peso	0,00	0,00	0,00	0,00		//	0,00	
9060000000	Otros	Peso	0,00	0,00	0,00	0,00		//	0,00	



Fecha de Impresión: 05/09/16 09:01:10

PASTORIZA, GIMENA

C.P. Gisela GUASTELLA
Directora Provincial a/c
D.P.O.S.S.





Provincia de Tierra del Fuego,
Antártida e Islas del Atlántico Sur
República Argentina

PROVINCIA DE TIERRA DEL FUEGO
ADMINISTRACION PROVINCIAL

STOCK DE DEUDA, USO DEL CRÉDITO Y SERVICIOS DE DEUDA

ORGANISMO: 223 Dirección Provincial de Obras y Servicios Sanitarios
ETAPA: Pagado
MES 1 DE 2015

En Pesos


CÓDIGO	PRESTAMISTA (*)	MONEDA (S o U\$S)	STOCK	DATOS DEL PERIODO		MONTO ORIGINAL	GARANTÍA	FECHA OPERACIÓN	TASA ANUAL	PLAZO
				AMORTIZACIÓN	INTERESES					
1000000000	GOBIERNO NACIONAL	Peso	0,00	0,00	0,00	0,00		//	0,00	
2000000000	ENTIDADES BANCARIAS Y FINANCIERAS	Peso	0,00	0,00	0,00	0,00		//	0,00	
3000000000	PRESTAMOS DIRECTOS CON ORG. INTERNACIONALE	Peso	0,00	0,00	0,00	0,00		//	0,00	
4000000000	DEUDA CONSOLIDADA	Peso	0,00	0,00	0,00	0,00		//	0,00	
4040000000	Convenio 01/2004 - DPOSS/DPE	Peso	0,00	0,00	0,00	0,00		//	0,00	
5000000000	TITULOS PUBLICOS PROVINCIALES	Peso	0,00	0,00	0,00	0,00		//	0,00	
6000000000	GARANTIAS Y AVALES	Peso	0,00	0,00	0,00	0,00		//	0,00	
7000000000	OTROS	Peso	0,00	0,00	0,00	0,00		//	0,00	
8000000000	TOTAL DEUDA PROVINCIAL	Peso	0,00	0,00	0,00	0,00		//	0,00	
9000000000	DEUDA FLOTANTE	Peso	7.920.066,40	0,00	0,00	0,00		//	0,00	
9010000000	Personal	Peso	7.641.668,39	0,00	0,00	0,00		//	0,00	
9020000000	Proveedores	Peso	278.398,01	0,00	0,00	0,00		//	0,00	
9030000000	Contratistas	Peso	0,00	0,00	0,00	0,00		//	0,00	
9040000000	Transferencias	Peso	0,00	0,00	0,00	0,00		//	0,00	
9060000000	Otros	Peso	0,00	0,00	0,00	0,00		//	0,00	



Fecha de Impresión: 05/09/16 09:02:10

PASTORIZA, GIMENA


C.P. Gisela GUASTELLA
Directora Provincial a/c
D.P.O.S.S.





Provincia de Tierra del Fuego,
Antártida e Islas del Atlántico Sur.
República Argentina.

PROVINCIA DE TIERRA DEL FUEGO

ADMINISTRACIÓN PROVINCIAL

CARACTERÍSTICAS DE LOS AVALES Y/O GARANTÍAS OTORGADOS

Organismo: Dirección Provincial de Obras y Servicios Mes: 1 Año: 2015

BENEFICIARIOS	MARCO LEGAL	PROYECTO	PROGRAMA	MONTO DEL CONTRATO	MONEDA	GARANTÍA DE CONTRAPARTE	SALDO ADEUDADO	CONDICIONES FINANCIERAS			CANTIDAD DE CUOTAS	PERIODICIDAD	
								PLAZO	GRACIA	TASA			
Detallar (informar al				0,00	Peso	0,00	0,00				0,00	0	
Detallar (informar al				0,00	Peso	0,00	0,00				0,00	0	
Detallar (informar al				0,00	Peso	0,00	0,00				0,00	0	
Detallar (informar al				0,00	Peso	0,00	0,00				0,00	0	
Detallar (informar al				0,00	Peso	0,00	0,00				0,00	0	


OBSERVACIONES

Número: 1 Usuario: GPASTORIZA Fecha: 01/07/15 09:30
NO POSEE




C.P. Gisela GUASTELLA
Directora Provincial a/c
D.P.O.S.S.

Fecha de Impresión: 05/09/16 09:02:31 PASTORIZA, GIMENA





Provincia de Tierra del Fuego.
Antártida e Islas del Atlántico Sur

PROVINCIA DE TIERRA DEL FUEGO

AVANCE FISICO Y FINANCIERO DE OBRAS EN EJECUCION

MES 1 DE 2015

PLANILLA EN ETAPA: Ninguno


UNIDAD ORGANIZATIVA: 223 Dirección Provincial de Obras y Servicios Sanitarios

Código	Fuente Financiamiento - Denominación de la Obra	Código Obra	Código BAPIN	Fecha Inicio	Fecha Fin	Clase	Avance Físico (%)	Ubicación Geográfica	Costo Total	Ejecución Acumulada	Estimación a Cierre de Ejercicio
10000000	Fuentes Internas						0,00		0,00	0,00	0,00
10100000	Tesoro Provincial						0,00		0,00	0,00	0,00
101001500	D.P.O. y S.S						0,00		0,00	0,00	0,00
101001501	01						0,00		0,00	0,00	0,00
101001502	02						0,00		0,00	0,00	0,00
101001503	03						0,00		0,00	0,00	0,00
102000000	Recursos Propios						0,00		0,00	0,00	0,00
102001500	D.P.O.S.S.						0,00		0,00	0,00	0,00
102001501	01						0,00		0,00	0,00	0,00
102001502	02						0,00		0,00	0,00	0,00
102001503	03						0,00		0,00	0,00	0,00
102001504	04						0,00		0,00	0,00	0,00
102001505	05						0,00		0,00	0,00	0,00
103000000	Recursos con Afectación Especifica						0,00		0,00	0,00	0,00
103010000	Rec. Afect. Especifica Provinciales						0,00		0,00	0,00	0,00

Fecha de Impresión: 05/09/15 09:03:04 PASTORIZA, GIMENA



Página





Provincia de Tierra del Fuego,
Antártida e Islas del Atlántico Sur

PROVINCIA DE TIERRA DEL FUEGO

AVANCE FISICO Y FINANCIERO DE OBRAS EN EJECUCION

MES 1 DE 2015

PLANILLA EN ETAPA: Ninguno

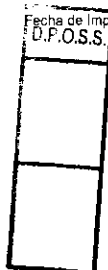
UNIDAD ORGANIZATIVA: 223 Dirección Provincial de Obras y Servicios Sanitarios


Código	Fuente Financiamiento - Denominación de la Obra	Código Obra	Código BAPIN	Fecha Inicio	Fecha Fin	Clase	Avance Físico (%)	Ubicación Geográfica	Costo Total	Ejecución Acumulada	Estimación a Cierre de Ejercicio
103020000	Rec. Afect. Especifica Nacionales						0,00		0,00	0,00	0,00
104000000	Transferencias Internas						0,00		0,00	0,00	0,00
105001500	D.P.O.S.S.						0,00		0,00	0,00	0,00
200000000	Fuente Externas						0,00		0,00	0,00	0,00
201000000	Transferencias Externas						0,00		0,00	0,00	0,00
202000000	Credito Externo						0,00		0,00	0,00	0,00
TOTALES:									0,00	0,00	0,00

OBSERVACIONES


Número: 1 Usuario: FFAVALE Fecha: 21/04/16 20:02
 INFORMA EN EL MES 12/2015

Fecha de Impresión: 05/09/16 09:03:04 PASTORIZA, GIMENA




 C.P. Gisela GUASTELLA
 Directora Provincial a/c
 D.P.O.S.S.

Página





Provincia de Tierra del Fuego, Antártida e Islas del Atlántico Sur
República Argentina

PROVINCIA DE TIERRA DEL FUEGO

ANEXO III, ARTICULO 7° DE LA REGLAMENTACIÓN

MES 1 DE 2015

ORGANIZACION: Dirección Provincial de Obras y Servicios Sanitarios


PLANTA DE PERSONAL OCUPADA

COD	PERSONAL	JUSTICIA	SEGURIDAD	SALUD	VIAL	GENERAL	LEGISLATIVO	AUTORIDADES		SUBTOTAL	CARGOS (a)		DOCENTE		TOTAL DOCENTE (a+b)	TOTAL
								SUPERIORES	RESTO		Titulares e Interinos	Suplentes	HORAS CATEDRA en horas	HORAS CATEDRA en cargos (b)		
1	Planta Permanente	0,00	0,00	0,00	0,00	149,00	0,00	2,00	0,00	151,00	0,00	0,00	0,00	0,00	0,00	151,00
2	Planta Temporal	0,00	0,00	0,00	0,00	0,00	0,00	0,00	0,00	0,00	0,00	0,00	0,00	0,00	0,00	0,00
3	Planta Contratada	0,00	0,00	0,00	0,00	8,00	0,00	0,00	0,00	8,00	0,00	0,00	0,00	0,00	0,00	8,00
4	Adscriptos en otros	0,00	0,00	0,00	0,00	0,00	0,00	0,00	0,00	0,00	0,00	0,00	0,00	0,00	0,00	0,00
5	Adscriptos provenie	0,00	0,00	0,00	0,00	1,00	0,00	0,00	0,00	1,00	0,00	0,00	0,00	0,00	0,00	1,00
6	TOTAL	0,00	0,00	0,00	0,00	158,00	0,00	2,00	0,00	160,00	0,00	0,00	0,00	0,00	0,00	160,00


OBSERVACIONES

Número: 1 Usuario: GPASTORIZA Fecha: 11/12/15 14:44

LISTADO DE ADSCRIPTOS: Legajo Nº: 29788417, JIMENEZ Natalia Solange proveniente de S.L y T Dir. Gral de Dictámenes, Super., INICIO: 22/09/2014, FINALIZACIÓN: 21/09/2015




C.P. Gisela GUAPELLA
Directora Provincial a/c
D.P.O.S.S.



Fecha de Impresión: 05/09/16 09:03:24 PASTORIZA, GIMENA



ESQUEMA AHORRO - INVERSION - FINANCIAMIENTO

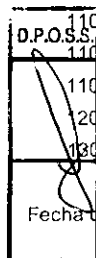
Provincia de Tierra del Fuego,
Antártida e Islas del Atlántico Sur
República Argentina

ORGANISMO: Dirección Provincial de Obras y Servicios Sanitarios
ETAPA: Crédito Vigente
MES 2 DE 2015
TRIMESTRE 1



En Pesos

COD	CONCEPTO	IMPORTE
100000000	I. INGRESOS CORRIENTES	133.921.121,00
101000000	TRIBUTARIOS	0,00
101040000	CONTRIBUCIONES A LA SEGURIDAD SOCIAL	0,00
102000000	NO TRIBUTARIOS	0,00
102010000	Recursos No Tributarios	0,00
103000000	VENTA DE BS. Y SERV. DE LA ADMIN. PUBLICA	133.921.121,00
103100000	Servicios Dirección Prov. de Obras y serv. sanit.	133.821.121,00
103130000	Otros	100.000,00
104000000	RENTAS DE LA PROPIEDAD	0,00
105000000	TRANSFERENCIAS CORRIENTES	0,00
105020000	del Sector Público Nacional	0,00
105030000	del Sector Público Provincial y Municipal	0,00
200000000	II. GASTOS CORRIENTES	131.807.928,00
201000000	GASTOS DE CONSUMO	131.807.928,00
201010000	Personal	103.452.737,00
201020000	Bienes de Consumo	10.766.835,00
201030000	Servicios	17.588.356,00
202000000	RENTAS DE LA PROPIEDAD	0,00
203000000	PRESTACIONES DE LA SEGURIDAD SOCIAL	0,00
204000000	TRANSFERENCIAS CORRIENTES	0,00
300000000	III. RESULTADO ECONOMICO (I-II)	2.113.193,00
400000000	IV. INGRESOS DE CAPITAL	160.000,00
401000000	RECURSOS PROPIOS DE CAPITAL	160.000,00
401010000	Venta de Activo Fijo	160.000,00
402000000	TRANSFERENCIAS DE CAPITAL	0,00
403000000	DISMINUCIÓN DE LA INVERSION FINANCIERA	0,00
500000000	V. GASTOS DE CAPITAL	18.842.115,00
501000000	INVERSION REAL DIRECTA	18.842.115,00
501010000	Maquinaria y Equipo	6.438.290,00
501020000	Construcciones	11.453.825,00
501020100	Con Rentas Generales	11.453.825,00
501040000	Otros	950.000,00
502000000	TRANSFERENCIAS DE CAPITAL	0,00
503000000	INVERSION FINANCIERA	0,00
600000000	VI. INGRESOS TOTALES (I+IV)	134.081.121,00
700000000	VII. GASTOS TOTALES (II+V)	150.650.043,00
800000000	VIII. GASTOS PRIMARIOS (VII-Rentas de la Propiedad)	150.650.043,00
900000000	IX. RESULTADO FINANCIERO PREVIO A EROG. FIGUR.(VI-VII)	-16.568.922,00
1000000000	X. CONTRIBUCIONES FIGURATIVAS	10.219.726,00
1100000000	XI. GASTOS FIGURATIVOS	0,00
1101000000	Gastos Figurativos de la Adm. Prov. p/ transacciones corrientes	0,00
1102000000	Gastos Figurativos de la Adm. Prov.p/ transacciones de capital	0,00
1200000000	XII. RESULTADO PRIMARIO (VI-VIII)	-16.568.922,00
1300000000	XIII. RESULTADO FINANCIERO (IX+X-XI)	-6.349.196,00





Provincia de Tierra del Fuego,
Antártida e Islas del Atlántico Sur
República Argentina

PROVINCIA DE TIERRA DEL FUEGO


ESQUEMA AHORRO - INVERSION - FINANCIAMIENTO



ORGANISMO: Dirección Provincial de Obras y Servicios Sanitarios
ETAPA: Crédito Vigente
MES 2 DE 2015
TRIMESTRE 1

En Pesos

COD	CONCEPTO	IMPORTE
1400000000	XIV. FUENTES FINANCIERAS	6.349.196,00
1401000000	DISMINUCION DE LA INVERSION FINANCIERA	6.349.196,00
1401040000	Disminución de Otros Activos Financieros	6.349.196,00
1402000000	ENDEUDAMIENTO PUBLICO E INCREMENTO DE OTROS PASIVOS	0,00
1403000000	CONTRIBUCIONES FIGURATIVAS PARA APLICACIONES FINANCIERAS	0,00
1500000000	XV. APLICACIONES FINANCIERAS	0,00
1501000000	INVERSION FINANCIERA	0,00
1502000000	AMORTIZACION DE DEUDA Y DISMINUCION DE OTROS PASIVOS	0,00
1503000000	GASTOS FIGURATIVOS PARA APLICACIONES FINANCIERAS	0,00
1600000000	OTROS CONCEPTOS NO INFORMADOS	0,00


C.P. Gisela GUASTELLA
Directora Provincial a/c
D.P.O.S.S.





ESQUEMA AHORRO - INVERSION - FINANCIAMIENTO

Provincia de Tierra del Fuego,
Antártida e Islas del Atlántico Sur
República Argentina



ORGANISMO: Dirección Provincial de Obras y Servicios Sanitarios
ETAPA: Devengado
MES 2 DE 2015
TRIMESTRE 1

En Pesos

COD	CONCEPTO	IMPORTE
100000000	I. INGRESOS CORRIENTES	14.977.785,14
101000000	TRIBUTARIOS	0,00
102000000	NO TRIBUTARIOS	3.099,00
102010000	Recursos No Tributarios	3.099,00
102010100	Tasas Retributivas de Servicios	0,00
102010200	Multas	3.099,00
102012500	Regalías Hidrocarburíferas	0,00
103000000	VENTA DE BS. Y SERV. DE LA ADMIN. PUBLICA	14.974.686,14
103100000	Servicios Dirección Prov. de Obras y serv. sanit.	14.974.686,14
104000000	RENTAS DE LA PROPIEDAD	0,00
105000000	TRANSFERENCIAS CORRIENTES	0,00
200000000	II. GASTOS CORRIENTES	16.605.308,14
201000000	GASTOS DE CONSUMO	16.605.308,14
201010000	Personal	14.489.072,76
201020000	Bienes de Consumo	862.323,52
201030000	Servicios	1.253.911,86
202000000	RENTAS DE LA PROPIEDAD	0,00
203000000	PRESTACIONES DE LA SEGURIDAD SOCIAL	0,00
204000000	TRANSFERENCIAS CORRIENTES	0,00
300000000	III. RESULTADO ECONOMICO (I-II)	-1.627.523,00
400000000	IV. INGRESOS DE CAPITAL	0,00
401000000	RECURSOS PROPIOS DE CAPITAL	0,00
402000000	TRANSFERENCIAS DE CAPITAL	0,00
403000000	DISMINUCIÓN DE LA INVERSION FINANCIERA	0,00
500000000	V. GASTOS DE CAPITAL	184.553,35
501000000	INVERSION REAL DIRECTA	184.553,35
501010000	Maquinaria y Equipo	94.271,61
501020000	Construcciones	90.281,74
501020100	Con Rentas Generales	90.281,74
502000000	TRANSFERENCIAS DE CAPITAL	0,00
503000000	INVERSION FINANCIERA	0,00
600000000	VI. INGRESOS TOTALES (I+IV)	14.977.785,14
700000000	VII. GASTOS TOTALES (II+V)	16.789.861,49
800000000	VIII. GASTOS PRIMARIOS (VII-Rentas de la Propiedad)	16.789.861,49
900000000	IX. RESULTADO FINANCIERO PREVIO A EROG. FIGUR.(VI-VII)	-1.812.076,35
1000000000	X. CONTRIBUCIONES FIGURATIVAS	0,00
1100000000	XI. GASTOS FIGURATIVOS	0,00
1200000000	XII. RESULTADO PRIMARIO (VI-VIII)	-1.812.076,35
1300000000	XIII. RESULTADO FINANCIERO (IX+X-XI)	-1.812.076,35
1400000000	XIV. FUENTES FINANCIERAS	12.493.246,26
D.P.O.S.S. 1401000000	DISMINUCION DE LA INVERSION FINANCIERA	4.942.039,68
1401010000	Disminución de Disponibilidades	0,00
1401030000	Disminución de Adelantos a Prov. y Cont.	1.720.525,95
1401040000	Disminución de Otros Activos Financieros	3.221.513,73

D.P.O.S.S.
P



Provincia de Tierra del Fuego,
Antártida e Islas del Atlántico Sur
República Argentina

PROVINCIA DE TIERRA DEL FUEGO


ESQUEMA AHORRO - INVERSION - FINANCIAMIENTO



ORGANISMO: Dirección Provincial de Obras y Servicios Sanitarios
ETAPA: Devengado
MES 2 DE 2015
TRIMESTRE 1

En Pesos

COD	CONCEPTO	IMPORTE
1402000000	ENDEUDAMIENTO PUBLICO E INCREMENTO DE OTROS PASIVOS	7.551.206,58
1402040000	Incremento de la Deuda Flotante	7.551.206,58
1500000000	XV. APLICACIONES FINANCIERAS	10.681.169,91
1501000000	INVERSION FINANCIERA	158.366,09
1501010000	Incremento de Disponibilidades	158.366,09
1501040000	Incremento de Adelantos a Prov. y Cont.	0,00
1501050000	Incremento de Otros Activos Financieros	0,00
1502000000	AMORTIZACION DE DEUDA Y DISMINUCION DE OTROS PASIVOS	10.522.803,82
1502040000	Disminucion de la Deuda Flotante	10.522.803,82
1502050000	Disminución de Otros Pasivos	0,00
1503000000	GASTOS FIGURATIVOS PARA APLICACIONES FINANCIERAS	0,00
1600000000	OTROS CONCEPTOS NO INFORMADOS	0,00



C.P. Gisela GUASTELLA
Directora Provincial a/c
D.P.O.S.S.

D.F.O.S.S.



Provincia de Tierra del Fuego,
Antártida e Islas del Atlántico Sur
República Argentina

PROVINCIA DE TIERRA DEL FUEGO

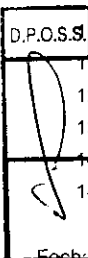
ESQUEMA AHORRO - INVERSION - FINANCIAMIENTO



ORGANISMO: Dirección Provincial de Obras y Servicios Sanitarios
ETAPA: Pagado de Ejercicios Anteriores
MES 2 DE 2015
TRIMESTRE 1

En Pesos

COD	CONCEPTO	IMPORTE
100000000	I. INGRESOS CORRIENTES	0,00
101000000	TRIBUTARIOS	0,00
102000000	NO TRIBUTARIOS	0,00
103000000	VENTA DE BS. Y SERV. DE LA ADMIN. PUBLICA	0,00
104000000	RENTAS DE LA PROPIEDAD	0,00
105000000	TRANSFERENCIAS CORRIENTES	0,00
200000000	II. GASTOS CORRIENTES	10.516.429,52
201000000	GASTOS DE CONSUMO	10.516.429,52
201010000	Personal	10.249.221,94
201020000	Bienes de Consumo	129.247,35
201030000	Servicios	137.960,23
202000000	RENTAS DE LA PROPIEDAD	0,00
203000000	PRESTACIONES DE LA SEGURIDAD SOCIAL	0,00
204000000	TRANSFERENCIAS CORRIENTES	0,00
204010000	Al Sector Privado	0,00
204020000	Al Sector Público	0,00
204020100	Municipios	0,00
300000000	III. RESULTADO ECONOMICO (I-II)	-10.516.429,52
400000000	IV. INGRESOS DE CAPITAL	0,00
401000000	RECURSOS PROPIOS DE CAPITAL	0,00
402000000	TRANSFERENCIAS DE CAPITAL	0,00
403000000	DISMINUCIÓN DE LA INVERSION FINANCIERA	0,00
500000000	V. GASTOS DE CAPITAL	6.374,30
501000000	INVERSION REAL DIRECTA	6.374,30
501010000	Maquinaria y Equipo	6.374,30
501020000	Construcciones	0,00
501020100	Con Rentas Generales	0,00
501020200	Con Recursos Afectados	0,00
502000000	TRANSFERENCIAS DE CAPITAL	0,00
502010000	Al Sector Privado	0,00
502010200	a Empresas	0,00
502020000	Al Sector Público	0,00
502020100	Municipios	0,00
503000000	INVERSION FINANCIERA	0,00
600000000	VI. INGRESOS TOTALES (I+IV)	0,00
700000000	VII. GASTOS TOTALES (II+V)	10.522.803,82
800000000	VIII. GASTOS PRIMARIOS (VII-Rentas de la Propiedad)	10.522.803,82
900000000	IX. RESULTADO FINANCIERO PREVIO A EROG. FIGUR.(VI-VII)	-10.522.803,82
1000000000	X. CONTRIBUCIONES FIGURATIVAS	0,00
1100000000	XI. GASTOS FIGURATIVOS	0,00
1200000000	XII. RESULTADO PRIMARIO (VI-VIII)	-10.522.803,82
1300000000	XIII. RESULTADO FINANCIERO (IX+X-XI)	-10.522.803,82
1400000000	XIV. FUENTES FINANCIERAS	0,00
1401000000	DISMINUCION DE LA INVERSION FINANCIERA	0,00



Fecha de Impresión: 05/09/16 09:46:14

PASTORIZA, GIMENA

Página 1



Provincia de Tierra del Fuego,
Antártida e Islas del Atlántico Sur
República Argentina

PROVINCIA DE TIERRA DEL FUEGO


ESQUEMA AHORRO - INVERSION - FINANCIAMIENTO




ORGANISMO: Dirección Provincial de Obras y Servicios Sanitarios
ETAPA: Pagado de Ejercicios Anteriores
MES 2 DE 2015
TRIMESTRE 1

En Pesos

COD	CONCEPTO	IMPORTE
1402000000	ENDEUDAMIENTO PUBLICO E INCREMENTO DE OTROS PASIVOS	0,00
1500000000	XV. APLICACIONES FINANCIERAS	0,00
1501000000	INVERSION FINANCIERA	0,00
1502000000	AMORTIZACION DE DEUDA Y DISMINUCION DE OTROS PASIVOS	0,00
1503000000	GASTOS FIGURATIVOS PARA APLICACIONES FINANCIERAS	0,00
1600000000	OTROS CONCEPTOS NO INFORMADOS	-10.522.803,82



C.P. Gisela GUASTELLA
Directora Provincial a/c
D.P.O.S.S.





ESQUEMA AHORRO - INVERSION - FINANCIAMIENTO

Provincia de Tierra del Fuego,
Antártida e Islas del Atlántico Sur
Republica Argentina



ORGANISMO: Dirección Provincial de Obras y Servicios Sanitarios
ETAPA: Pagado
MES 2 DE 2015
TRIMESTRE 1

En Pesos

COD	CONCEPTO	IMPORTE
100000000	I. INGRESOS CORRIENTES	14.977.785,14
101000000	TRIBUTARIOS	0,00
101040000	CONTRIBUCIONES A LA SEGURIDAD SOCIAL	0,00
102000000	NO TRIBUTARIOS	3.099,00
102010000	Recursos No Tributarios	3.099,00
102010100	Tasas Retributivas de Servicios	0,00
102010200	Multas	3.099,00
102012500	Regalías Hidrocarburíferas	0,00
103000000	VENTA DE BS. Y SERV. DE LA ADMIN. PUBLICA	14.974.686,14
103100000	Servicios Dirección Prov. de Obras y serv. sanit.	14.974.686,14
104000000	RENTAS DE LA PROPIEDAD	0,00
105000000	TRANSFERENCIAS CORRIENTES	0,00
200000000	II. GASTOS CORRIENTES	9.119.332,90
201000000	GASTOS DE CONSUMO	9.119.332,90
201010000	Personal	7.687.065,47
201020000	Bienes de Consumo	267.111,57
201030000	Servicios	1.165.155,86
202000000	RENTAS DE LA PROPIEDAD	0,00
203000000	PRESTACIONES DE LA SEGURIDAD SOCIAL	0,00
204000000	TRANSFERENCIAS CORRIENTES	0,00
300000000	III. RESULTADO ECONOMICO (I-II)	5.858.452,24
400000000	IV. INGRESOS DE CAPITAL	0,00
401000000	RECURSOS PROPIOS DE CAPITAL	0,00
402000000	TRANSFERENCIAS DE CAPITAL	0,00
403000000	DISMINUCIÓN DE LA INVERSION FINANCIERA	0,00
500000000	V. GASTOS DE CAPITAL	119.322,01
501000000	INVERSION REAL DIRECTA	119.322,01
501010000	Maquinaria y Equipo	94.271,61
501020000	Construcciones	25.050,40
501020100	Con Rentas Generales	25.050,40
502000000	TRANSFERENCIAS DE CAPITAL	0,00
503000000	INVERSION FINANCIERA	0,00
600000000	VI. INGRESOS TOTALES (I+IV)	14.977.785,14
700000000	VII. GASTOS TOTALES (II+V)	9.238.654,91
800000000	VIII. GASTOS PRIMARIOS (VII-Rentas de la Propiedad)	9.238.654,91
900000000	IX. RESULTADO FINANCIERO PREVIO A EROG. FIGUR.(VI-VII)	5.739.130,23
1000000000	X. CONTRIBUCIONES FIGURATIVAS	0,00
1100000000	XI. GASTOS FIGURATIVOS	0,00
1200000000	XII. RESULTADO PRIMARIO (VI-VIII)	5.739.130,23
1300000000	XIII. RESULTADO FINANCIERO (IX+X-XI)	5.739.130,23
1400000000	XIV. FUENTES FINANCIERAS	4.942.039,68
1401000000	DISMINUCIÓN DE LA INVERSION FINANCIERA	4.942.039,68
1401010000	Disminución de Disponibilidades	0,00
1401030000	Disminución de Adelantos a Prov. y Cont.	1.720.525,95





Provincia de Tierra del Fuego,
Antártida e Islas del Atlántico Sur
República Argentina

PROVINCIA DE TIERRA DEL FUEGO

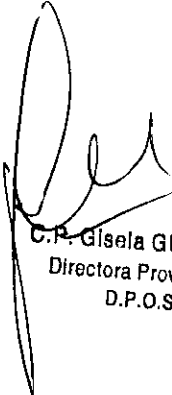
ESQUEMA AHORRO - INVERSION - FINANCIAMIENTO



ORGANISMO: Dirección Provincial de Obras y Servicios Sanitarios
ETAPA: Pagado
MES 2 DE 2015
TRIMESTRE 1

En Pesos

COD	CONCEPTO	IMPORTE
1401040000	Disminución de Otros Activos Financieros	3.221.513,73
1402000000	ENDEUDAMIENTO PUBLICO E INCREMENTO DE OTROS PASIVOS	0,00
1402040000	Incremento de la Deuda Flotante	0,00
1500000000	XV. APLICACIONES FINANCIERAS	158.366,09
1501000000	INVERSION FINANCIERA	158.366,09
1501010000	Incremento de Disponibilidades	158.366,09
1501050000	Incremento de Otros Activos Financieros	0,00
1502000000	AMORTIZACION DE DEUDA Y DISMINUCION DE OTROS PASIVOS	0,00
1502040000	Disminucion de la Deuda Flotante	0,00
1502050000	Disminución de Otros Pasivos	0,00
1503000000	GASTOS FIGURATIVOS PARA APLICACIONES FINANCIERAS	0,00
1600000000	OTROS CONCEPTOS NO INFORMADOS	10.522.803,82


C. P. Gisela GUASTELLA
Directora Provincial a/c
D.P.O.S.S.





Provincia de Tierra del Fuego,
Antártida e Islas del Atlántico Sur.
República Argentina.

ADMINISTRACIÓN PROVINCIAL


EJECUCIÓN DE RECURSOS POR RUBRO

Organismo: Dirección Provincial de Obras y Servicios Mes: 2 Año: 2015

COD. RECURSO	RECURSOS	FORMULADO	AUMENTOS	DISMINUCIONES	DEFINITIVO	EJECUTADO	SALDO
100000000	RECURSOS	133.921.121,00	0,00	0,00	133.921.121,00	14.977.785,14	118.943.335,86
101000000	INGRESOS TRIBUTARIOS	0,00	0,00	0,00	0,00	0,00	0,00
102000000	INGRESOS NO TRIBUTARIOS	0,00	0,00	0,00	0,00	3.099,00	-3.099,00
102060000	Multas	0,00	0,00	0,00	0,00	3.099,00	-3.099,00
102060900	Otras Multas	0,00	0,00	0,00	0,00	3.099,00	-3.099,00
104000000	VENTA DE BS. Y SERV. DE LA AD	0,00	0,00	0,00	0,00	0,00	0,00
105000000	INGRESOS DE OPERACIÓN	133.921.121,00	0,00	0,00	133.921.121,00	14.974.686,14	118.946.434,86
105020000	Venta Bruta de Servicios	133.821.121,00	0,00	0,00	133.821.121,00	14.974.686,14	118.846.434,86
105090000	Otros Ingresos de Operación	100.000,00	0,00	0,00	100.000,00	0,00	100.000,00
106000000	RENTAS DE LA PROPIEDAD	0,00	0,00	0,00	0,00	0,00	0,00
107000000	TRANSFERENCIAS CORRIENTES	0,00	0,00	0,00	0,00	0,00	0,00
200000000	RECURSOS DE CAPITAL	160.000,00	0,00	0,00	160.000,00	0,00	160.000,00
201000000	RECURSOS PROPIOS DE CAPIT	160.000,00	0,00	0,00	160.000,00	0,00	160.000,00
201010000	Venta de Bienes	160.000,00	0,00	0,00	160.000,00	0,00	160.000,00
201010900	Venta de Otros Bienes	160.000,00	0,00	0,00	160.000,00	0,00	160.000,00
202000000	TRANSFERENCIAS DE CAPITAL	0,00	0,00	0,00	0,00	0,00	0,00
300000000	FUENTES FINANCIERAS	6.349.196,00	0,00	0,00	6.349.196,00	3.221.513,73	3.127.682,27
301000000	VENTA DE TITULOS Y VALORES	0,00	0,00	0,00	0,00	0,00	0,00
302000000	VENTA DE ACCIONES Y PARTIC	0,00	0,00	0,00	0,00	0,00	0,00
303000000	RECUPERACION DE PRESTAMO	0,00	0,00	0,00	0,00	0,00	0,00
304000000	RECUPERACION DE PRESTAMO	0,00	0,00	0,00	0,00	0,00	0,00
305000000	DISMINUCIÓN DE OTROS ACTIV	6.349.196,00	0,00	0,00	6.349.196,00	3.221.513,73	3.127.682,27
305010000	Disminución de Disponibilidades	0,00	0,00	0,00	0,00	0,00	0,00
305020000	Disminución de Inversiones Fina	0,00	0,00	0,00	0,00	0,00	0,00
305030000	Disminución de Cuentas Comerc	6.349.196,00	0,00	0,00	6.349.196,00	3.221.513,73	3.127.682,27
305030200	Cuentas a cobrar comerciales	6.349.196,00	0,00	0,00	6.349.196,00	3.221.513,73	3.127.682,27
305040000	Disminución de Otras Cuentas a	0,00	0,00	0,00	0,00	0,00	0,00
305050000	Disminución de Documentos Co	0,00	0,00	0,00	0,00	0,00	0,00
305060000	Disminución de Otros Document	0,00	0,00	0,00	0,00	0,00	0,00
307000000	OBTENCIÓN DE PRESTAMOS	0,00	0,00	0,00	0,00	0,00	0,00
309000000	INCREMENTO DEL PATRIMONIO	0,00	0,00	0,00	0,00	0,00	0,00

D.P.O.S.S.
[Handwritten signature]

Fecha de Impresión: 05/09/16 09:46:32 PASTORIZA, GIMENA





Provincia de Tierra del Fuego,
Antártida e Islas del Atlántico Sur.
República Argentina.

ADMINISTRACIÓN PROVINCIAL

EJECUCIÓN DE RECURSOS POR RUBRO

Organismo: Dirección Provincial de Obras y Servicios Mes: 2 Año: 2015


COD. RECURSO	RECURSOS	FORMULADO	AUMENTOS	DISMINUCIONES	DEFINITIVO	EJECUTADO	SALDO
401000000	CONTIBUCIONES FIGURATIVAS	10.219.726,00	0,00	0,00	10.219.726,00	0,00	10.219.726,00
401010000	CONTRIBUCIONES FIGURATIVAS	10.219.726,00	0,00	0,00	10.219.726,00	0,00	10.219.726,00
401010100	Contr. de la Adm Central para Fi	10.219.726,00	0,00	0,00	10.219.726,00	0,00	10.219.726,00
401020000	CONTRIBUCIONES FIGURATIVAS	0,00	0,00	0,00	0,00	0,00	0,00
401030000	CONTRIBUCIONES FIGURATIVAS	0,00	0,00	0,00	0,00	0,00	0,00
1000000000	TOTALES	150.650.043,00	0,00	0,00	150.650.043,00	18.199.298,87	132.450.744,13


OBSERVACIONES

Número: 1 Usuario: GPASTORIZA Fecha: 31/08/15 14:23

La venta de bienes y servicios se registra por el percibido; Disminución de cuentas por cobrar corresponde a libramientos de gobierno que son de ejercicios pasados y "Otros no tributarios" son multas por incumplimiento de contrato de los proveedores.




C.P. Gisela GUASTELLA
Directora Provincial a/c
D.P.O.S.S.





Provincia de Tierra del Fuego,
Antártida e Islas del Atlántico Sur.
República Argentina.

ADMINISTRACIÓN PROVINCIAL


EJECUCIÓN DE GASTOS POR OBJETO A NIVEL DE PARCIAL

Organismo: Dirección Provincial de Obras y Servicios Mes: 2 Año: 2015

COD. GASTO	GASTOS	CRED ORIGINAL	AUMENTOS	DISMINUCIONES	CRED VIGENTE	COMPROMISO	DEVENGADO	MAND A PAGAR	PAGADO	NO EJECUTADO
10000	GASTOS EN PERSONAL	103.452.737,00	0,00	0,00	103.452.737,00	14.489.072,76	14.489.072,76	7.687.065,47	7.687.065,47	88.963.664,24
10100	Personal permanente	94.414.756,86	0,00	0,00	94.414.756,86	11.455.730,34	11.455.730,34	5.727.249,04	5.727.249,04	82.959.026,52
10101	Retribuciones del Cargo	70.237.879,11	0,00	0,00	70.237.879,11	9.219.103,05	9.219.103,05	4.633.661,88	4.633.661,88	61.018.776,06
10104	Sueldo anual complementario	6.304.002,25	0,00	0,00	6.304.002,25	11.012,11	11.012,11	4.639,40	4.639,40	6.292.990,14
10105	Otros gastos en personal	700.000,00	0,00	0,00	700.000,00	65.853,66	65.853,66	4.757,88	4.757,88	634.146,34
10106	Contribuciones patronales	17.172.875,50	0,00	0,00	17.172.875,50	2.159.761,52	2.159.761,52	1.084.189,88	1.084.189,88	15.013.113,98
10200	Personal Temporario	2.398.615,46	0,00	0,00	2.398.615,46	510.090,65	510.090,65	231.218,38	231.218,38	1.888.524,81
10201	Retribuciones del cargo	1.400.000,00	0,00	0,00	1.400.000,00	412.941,70	412.941,70	187.346,87	187.346,87	987.058,30
10203	Sueldo anual complementario	300.000,00	0,00	0,00	300.000,00	0,00	0,00	0,00	0,00	300.000,00
10205	Contribuciones patronales	698.615,46	0,00	0,00	698.615,46	97.148,95	97.148,95	43.871,51	43.871,51	601.466,51
10300	Servicios extraordinarios	1.415.200,00	0,00	0,00	1.415.200,00	178.747,99	178.747,99	88.112,50	88.112,50	1.236.452,01
10301	Retribuciones extraordinarias	1.415.200,00	0,00	0,00	1.415.200,00	178.747,99	178.747,99	88.112,50	88.112,50	1.236.452,01
10400	Asignaciones familiares	1.980.364,68	0,00	0,00	1.980.364,68	739.457,32	739.457,32	318.725,00	318.725,00	1.240.907,36
10401	Asignaciones familiares	1.980.364,68	0,00	0,00	1.980.364,68	739.457,32	739.457,32	318.725,00	318.725,00	1.240.907,36
10500	Asistencia social al personal	943.800,00	0,00	0,00	943.800,00	45.397,08	45.397,08	45.397,08	45.397,08	898.402,92
10501	Seguros de Riesgo del Trabajo	943.800,00	0,00	0,00	943.800,00	45.397,08	45.397,08	45.397,08	45.397,08	898.402,92
10509	Otras asistencias sociales al personal	0,00	0,00	0,00	0,00	0,00	0,00	0,00	0,00	0,00
10600	Beneficios y compensaciones	2.300.000,00	0,00	0,00	2.300.000,00	1.559.649,38	1.559.649,38	1.276.363,47	1.276.363,47	740.350,62
10601	Beneficios y compensaciones	2.300.000,00	0,00	0,00	2.300.000,00	1.559.649,38	1.559.649,38	1.276.363,47	1.276.363,47	740.350,62
20000	BIENES DE CONSUMO	10.766.835,00	0,00	0,00	10.766.835,00	1.407.421,62	862.323,52	267.111,57	267.111,57	9.904.511,48
20100	Productos alimenticios, agropecuarios y forestales	100.000,00	0,00	0,00	100.000,00	6.548,12	6.548,12	6.548,12	6.548,12	93.451,88
20101	Alimentos para personas	100.000,00	0,00	0,00	100.000,00	6.548,12	6.548,12	6.548,12	6.548,12	93.451,88
20200	Textiles y vestuario	2.500.000,00	0,00	0,00	2.500.000,00	5.280,00	5.280,00	5.280,00	5.280,00	2.494.720,00
20202	Prendas de vestir	2.500.000,00	0,00	0,00	2.500.000,00	5.280,00	5.280,00	5.280,00	5.280,00	2.494.720,00
20300	Productos de papel, cartón e impresos	200.000,00	0,00	0,00	200.000,00	3.686,00	3.686,00	3.686,00	3.686,00	196.314,00
20301	Papel de escritorio y cartón	100.000,00	0,00	0,00	100.000,00	3.686,00	3.686,00	3.686,00	3.686,00	96.314,00
20303	Productos de artes gráficas	100.000,00	0,00	0,00	100.000,00	0,00	0,00	0,00	0,00	100.000,00
20400	Productos de cuero y caucho	90.000,00	0,00	0,00	90.000,00	0,00	0,00	0,00	0,00	90.000,00
20404	Cubiertas y cámaras de aire	90.000,00	0,00	0,00	90.000,00	0,00	0,00	0,00	0,00	90.000,00
20500	Productos químicos, combustibles y lubricantes	5.833.235,00	0,00	0,00	5.833.235,00	1.059.758,48	686.562,85	157.366,89	157.366,89	5.146.672,15
20501	Compuestos químicos	5.240.235,00	0,00	0,00	5.240.235,00	954.737,20	607.593,40	84.983,40	84.983,40	4.632.641,60

D.P.O.S.S.
[Handwritten signature]

Fecha de impresión: 05/09/16 09:46:40 PASTORIZA, GIMENA






Provincia de Tierra del Fuego,
Antártida e Islas del Atlántico Sur.
República Argentina.

ADMINISTRACIÓN PROVINCIAL

EJECUCIÓN DE GASTOS POR OBJETO A NIVEL DE PARCIAL

Organismo: Dirección Provincial de Obras y Servicios Mes: 2 Año: 2015

COD. GASTO	GASTOS	CRED ORIGINAL	AUMENTOS	DISMINUCIONES	CRED VIGENTE	COMPROMISO	DEVENGADO	MAND A PAGAR	PAGADO	NO EJECUTADO
20502	Productos farmacéuticos y medicinales	3.000,00	0,00	0,00	3.000,00	240,89	240,89	240,89	240,89	2.759,11
20505	Tintas pinturas y colorantes	250.000,00	0,00	0,00	250.000,00	48.729,05	45.957,00	45.957,00	45.957,00	204.043,00
20506	Combustibles y lubricantes	340.000,00	0,00	0,00	340.000,00	56.051,34	32.771,56	26.185,60	26.185,60	307.228,44
20600	Productos de minerales no metálicos	890.000,00	0,00	0,00	890.000,00	63.044,94	63.044,94	63.044,94	63.044,94	826.955,06
20609	Otros n.e.p	890.000,00	0,00	0,00	890.000,00	63.044,94	63.044,94	63.044,94	63.044,94	826.955,06
20700	Productos metálicos	449.600,00	0,00	0,00	449.600,00	96.038,99	68.925,99	9.300,00	9.300,00	380.674,01
20705	Herramientas menores	40.000,00	0,00	0,00	40.000,00	0,00	0,00	0,00	0,00	40.000,00
20709	Otros n.e.p.	409.600,00	0,00	0,00	409.600,00	96.038,99	68.925,99	9.300,00	9.300,00	340.674,01
20800	Minerales	0,00	0,00	0,00	0,00	0,00	0,00	0,00	0,00	0,00
20900	Otros bienes de consumo	704.000,00	0,00	0,00	704.000,00	173.065,69	28.275,62	21.885,62	21.885,62	675.724,38
20901	Elementos de limpieza	156.000,00	0,00	0,00	156.000,00	5.356,90	5.356,90	5.356,90	5.356,90	150.643,10
20902	Útiles de escritorio, oficina y enseñanza	140.000,00	0,00	0,00	140.000,00	5.644,00	5.644,00	5.644,00	5.644,00	134.356,00
20903	Útiles y materiales eléctricos	60.000,00	0,00	0,00	60.000,00	0,00	0,00	0,00	0,00	60.000,00
20904	Utensilios de cocina y comedor	5.000,00	0,00	0,00	5.000,00	0,00	0,00	0,00	0,00	5.000,00
20905	Útiles menores médicos, quirúrgico y de laboratorio	200.000,00	0,00	0,00	200.000,00	144.789,47	0,00	0,00	0,00	200.000,00
20906	Repuestos y accesorios	140.000,00	0,00	0,00	140.000,00	16.474,72	16.474,72	10.084,72	10.084,72	123.525,28
20909	Otros n.e.p	3.000,00	0,00	0,00	3.000,00	800,00	800,00	800,00	800,00	2.200,00
30000	SERVICIOS NO PERSONALES	17.588.356,00	0,00	0,00	17.588.356,00	6.827.204,83	1.253.911,86	1.165.155,86	1.165.155,86	16.334.444,14
30100	Servicios básicos	5.499.500,00	0,00	0,00	5.499.500,00	4.435.374,70	348.479,07	348.479,07	348.479,07	5.151.020,93
30101	Energía eléctrica	4.700.000,00	0,00	0,00	4.700.000,00	4.059.600,00	306.225,84	306.225,84	306.225,84	4.393.774,16
30102	Agua	1.500,00	0,00	0,00	1.500,00	0,00	0,00	0,00	0,00	1.500,00
30103	Gas	178.000,00	0,00	0,00	178.000,00	58.214,20	6.235,80	6.235,80	6.235,80	171.764,20
30104	Teléfonos, telex y telefax	320.000,00	0,00	0,00	320.000,00	283.200,00	13.313,93	13.313,93	13.313,93	306.686,07
30105	correos y telégrafo	300.000,00	0,00	0,00	300.000,00	34.360,50	22.703,50	22.703,50	22.703,50	277.296,50
30200	Alquileres y derechos	1.923.416,00	0,00	0,00	1.923.416,00	384.129,97	252.010,00	235.330,00	235.330,00	1.671.406,00
30201	Alquileres de edificios y locales	371.000,00	0,00	0,00	371.000,00	60.000,00	30.000,00	30.000,00	30.000,00	326.000,00
30202	Alquileres de maquinaria, equipo y medios de transporte	1.500.000,00	0,00	0,00	1.500.000,00	322.449,97	205.330,00	205.330,00	205.330,00	1.294.670,00
30204	Alquileres de fotocopiadoras	52.416,00	0,00	0,00	52.416,00	1.680,00	1.680,00	0,00	0,00	50.736,00
30300	Mantenimiento, reparación y limpieza	2.939.400,00	0,00	0,00	2.939.400,00	599.394,13	137.644,02	136.244,02	136.244,02	2.801.755,98
30301	Mantenimiento y reparación de edificios y locales	209.800,00	0,00	0,00	209.800,00	1.800,00	1.800,00	1.800,00	1.800,00	208.000,00
30302	Mantenimiento y reparación de vehículos	439.200,00	0,00	0,00	439.200,00	195.414,13	44.664,02	43.264,02	43.264,02	394.535,98



Fecha de Impresión: 05/09/16 09:46:40 PASTORIZA, GIMENA





Provincia de Tierra del Fuego,
Antártida e Islas del Atlántico Sur.
República Argentina.

ADMINISTRACIÓN PROVINCIAL

EJECUCIÓN DE GASTOS POR OBJETO A NIVEL DE PARCIAL


Organismo: Dirección Provincial de Obras y Servicios Mes: 2 Año: 2015

COD. GASTO	GASTOS	CRED ORIGINAL	AUMENTOS	DISMINUCIONES	CRED VIGENTE	COMPROMISO	DEVENGADO	MAND A PAGAR	PAGADO	NO EJECUTADO
30303	Mantenimiento y reparación de maquinaria y equipo	12.000,00	0,00	0,00	12.000,00	0,00	0,00	0,00	0,00	12.000,00
30305	Limpieza, aseo y fumigación	1.004.900,00	0,00	0,00	1.004.900,00	339.500,00	41.500,00	41.500,00	41.500,00	963.400,00
30309	Otros n.e.p.	1.273.500,00	0,00	0,00	1.273.500,00	61.680,00	49.680,00	49.680,00	49.680,00	1.223.820,00
30400	Servicios técnicos y profesionales	2.753.740,00	0,00	0,00	2.753.740,00	459.525,28	85.817,96	69.857,96	69.857,96	2.667.922,04
30401	Estudios, investigaciones y proyectos de factibilidad	30.000,00	0,00	0,00	30.000,00	0,00	0,00	0,00	0,00	30.000,00
30402	Médicos y sanitarios	360.000,00	0,00	0,00	360.000,00	19.789,00	11.903,00	6.660,00	6.660,00	348.097,00
30403	Jurídicos	58.500,00	0,00	0,00	58.500,00	0,00	0,00	0,00	0,00	58.500,00
30405	De capacitación	104.000,00	0,00	0,00	104.000,00	0,00	0,00	0,00	0,00	104.000,00
30406	De informática y sistemas computarizados	1.101.000,00	0,00	0,00	1.101.000,00	162.000,00	0,00	0,00	0,00	1.101.000,00
30409	Otros n.e.p.	1.100.240,00	0,00	0,00	1.100.240,00	277.736,28	73.914,96	63.197,96	63.197,96	1.026.325,04
30500	Servicios comerciales y financieros	1.316.300,00	0,00	0,00	1.316.300,00	572.257,95	353.395,41	298.679,41	298.679,41	962.904,59
30501	Transporte	20.000,00	0,00	0,00	20.000,00	0,00	0,00	0,00	0,00	20.000,00
30503	Imprenta, publicaciones y reproducciones	20.000,00	0,00	0,00	20.000,00	2.978,00	2.978,00	2.978,00	2.978,00	17.022,00
30504	Primas y gastos de seguros	350.000,00	0,00	0,00	350.000,00	328.425,54	109.563,00	54.847,00	54.847,00	240.437,00
30505	Comisiones y gastos bancarios	846.300,00	0,00	0,00	846.300,00	240.854,41	240.854,41	240.854,41	240.854,41	605.445,59
30506	Internet	30.000,00	0,00	0,00	30.000,00	0,00	0,00	0,00	0,00	30.000,00
30509	Otros n.e.p.	50.000,00	0,00	0,00	50.000,00	0,00	0,00	0,00	0,00	50.000,00
30600	Publicidad y propaganda	100.000,00	0,00	0,00	100.000,00	0,00	0,00	0,00	0,00	100.000,00
30700	Pasajes y viáticos	550.000,00	0,00	0,00	550.000,00	47.458,80	23.729,40	23.729,40	23.729,40	526.270,60
30701	Pasajes	300.000,00	0,00	0,00	300.000,00	26.558,80	13.279,40	13.279,40	13.279,40	286.720,60
30702	Viáticos	250.000,00	0,00	0,00	250.000,00	20.900,00	10.450,00	10.450,00	10.450,00	239.550,00
30800	Impuestos, derechos y tasas	1.316.000,00	0,00	0,00	1.316.000,00	134.100,00	0,00	0,00	0,00	1.316.000,00
30802	Impuestos directos	132.000,00	0,00	0,00	132.000,00	96.600,00	0,00	0,00	0,00	132.000,00
30803	Derechos y tasas	54.000,00	0,00	0,00	54.000,00	37.500,00	0,00	0,00	0,00	54.000,00
30804	Multas, recargos y gastos judiciales	130.000,00	0,00	0,00	130.000,00	0,00	0,00	0,00	0,00	130.000,00
30806	Juicios y Mediaciones	1.000.000,00	0,00	0,00	1.000.000,00	0,00	0,00	0,00	0,00	1.000.000,00
30900	Otros Servicios	1.190.000,00	0,00	0,00	1.190.000,00	194.964,00	52.836,00	52.836,00	52.836,00	1.137.164,00
30903	Servicios de vigilancia	1.100.000,00	0,00	0,00	1.100.000,00	193.464,00	51.336,00	51.336,00	51.336,00	1.048.664,00
30909	Otros n.e.p.	90.000,00	0,00	0,00	90.000,00	1.500,00	1.500,00	1.500,00	1.500,00	88.500,00
40000	BIENES DE USO	18.842.115,00	0,00	0,00	18.842.115,00	1.219.055,30	184.553,35	119.322,01	119.322,01	18.657.561,65
40100	Bienes Preexistentes	0,00	0,00	0,00	0,00	0,00	0,00	0,00	0,00	0,00

DPOSS

Fecha de Impresión: 05/09/16 09:46:40

PASTORIZA, GIMENA





Provincia de Tierra del Fuego,
Antártida e Islas del Atlántico Sur.
República Argentina.

ADMINISTRACIÓN PROVINCIAL

EJECUCIÓN DE GASTOS POR OBJETO A NIVEL DE PARCIAL

Organismo: Dirección Provincial de Obras y Servicios Mes: 2 Año: 2015

COD. GASTO	GASTOS	CRED ORIGINAL	AUMENTOS	DISMINUCIONES	CRED VIGENTE	COMPROMISO	DEVENGADO	MAND A PAGAR	PAGADO	NO EJECUTADO
40200	Construcciones	11.453.825,00	0,00	0,00	11.453.825,00	1.080.392,69	90.281,74	25.050,40	25.050,40	11.363.543,26
40202	Construcciones en bienes de dominio público	11.453.825,00	0,00	0,00	11.453.825,00	1.080.392,69	90.281,74	25.050,40	25.050,40	11.363.543,26
40300	Maquinaria y equipo	6.438.290,00	0,00	0,00	6.438.290,00	138.662,61	94.271,61	94.271,61	94.271,61	6.344.018,39
40301	Maquinaria y equipo de producción	1.366.690,00	0,00	0,00	1.366.690,00	84.040,80	84.040,80	84.040,80	84.040,80	1.282.649,20
40303	Equipo sanitario y de laboratorio	4.279.600,00	0,00	0,00	4.279.600,00	32.391,00	0,00	0,00	0,00	4.279.600,00
40304	Equipo de comunicación y señalamiento	15.000,00	0,00	0,00	15.000,00	12.000,00	0,00	0,00	0,00	15.000,00
40306	Equipo para computación	400.000,00	0,00	0,00	400.000,00	6.899,97	6.899,97	6.899,97	6.899,97	393.100,03
40307	Equipo de oficina y muebles	133.000,00	0,00	0,00	133.000,00	0,00	0,00	0,00	0,00	133.000,00
40308	Herramientas y repuestos mayores	244.000,00	0,00	0,00	244.000,00	3.330,84	3.330,84	3.330,84	3.330,84	240.669,16
40500	Libros, revistas y otros elementos coleccionables	50.000,00	0,00	0,00	50.000,00	0,00	0,00	0,00	0,00	50.000,00
40800	Activos intangibles	900.000,00	0,00	0,00	900.000,00	0,00	0,00	0,00	0,00	900.000,00
40801	Programas de computación	900.000,00	0,00	0,00	900.000,00	0,00	0,00	0,00	0,00	900.000,00
50000	TRANSFERENCIAS	0,00	0,00	0,00	0,00	0,00	0,00	0,00	0,00	0,00
60000	ACTIVOS FINANCIEROS	0,00	0,00	0,00	0,00	0,00	0,00	0,00	0,00	0,00
70000	SERVICIO DE LA DEUDA Y DISMINUCIÓN DE OTROS PASIVOS	0,00	0,00	0,00	0,00	0,00	0,00	0,00	0,00	0,00
80000	OTROS GASTOS	0,00	0,00	0,00	0,00	0,00	0,00	0,00	0,00	0,00
90000	GASTOS FIGURATIVOS	0,00	0,00	0,00	0,00	0,00	0,00	0,00	0,00	0,00
990000	TOTAL DE GASTOS	150.650.043,00	0,00	0,00	150.650.043,00	23.942.754,51	16.789.861,49	9.238.654,91	9.238.654,91	133.860.181,51

OBSERVACIONES


Número: 1 Usuario: GPASTORIZA Fecha: 21/05/15 09:07


PARTIDA 2.6 "Otros n.e.p" está compuesto por Materiales para mantenimiento.- PARTIDA 2.7 "Otros n.e.p" está compuesto por a) Herramientas menores: Crédito Vigente \$ 40.000; b) Materiales p/ mantenimiento de Plantas Potabilizadoras: CV: \$220.000 y c) Materiales p/ Mant. Equipo Prod.: CV: \$189.600.- PARTIDA 3.3: "Otros n.e.p." está compuesto por: a) Mantenimiento Eq. de distribución: \$ 5.000 CV b) Mantenimiento de redes: \$ 96.000 CV; c) Mantenimiento Eq. Producción \$ 812.500 CV y d) Explotación y Mant. Planta Potabilizadoras: \$ 360.000 C.V.- PARTIDA 3.4: "Otros n.e.p" se compone de Honorarios y retribuciones a terceros.- PARTIDA 3.5 "Otros n.e.p" se compone de Transporte de materia prima para tratamiento de agua: \$ 50.000 CV.-


D.P.O.S.S.

Fecha de Impresión: 05/09/16 09:46:40

PASTORIZA, GIMENA


G.P. Gisele GUASTELLA
Directora Provincial a/c
D.P.O.S.S.





Provincia de Tierra del Fuego,
Antártida e Islas del Atlántico Sur.
República Argentina.

ADMINISTRACIÓN PROVINCIAL
EVOLUCIÓN DE LA DEUDA PÚBLICA

MES 2 DE 2015

UNIDAD ORGANIZATIVA: Dirección Provincial de Obras y Servicios Sanitarios

ETAPA: Ninguno

CÓDIGO	CONCEPTO	STOCK al Inicio Ejercicio	INCREMENTOS			DISMINUCIONES			STOCK a Fin de Mes
			PRESUPUEST	NO PRESUPUEST	TOTAL	PRESUPUEST	NO PRESUPUEST	TOTAL	
1000000000	GOBIERNO NACIONAL	0,00	0,00	0,00	0,00	0,00	0,00	0,00	0,00
2000000000	PRESTAMOS DEL SECTOR	0,00	0,00	0,00	0,00	0,00	0,00	0,00	0,00
3000000000	PRESTAMOS DEL SECTOR	0,00	0,00	0,00	0,00	0,00	0,00	0,00	0,00
4000000000	TÍTULOS PÚBLICOS	0,00	0,00	0,00	0,00	0,00	0,00	0,00	0,00
5000000000	OTROS PASIVOS	10.522.803,82	7.551.206,58	0,00	7.551.206,5	0,00	10.522.803,78	10.522.803,78	7.551.206,62
5010000000	DEUDA CONSOLIDADA	0,00	0,00	0,00	0,00	0,00	0,00	0,00	0,00
5010400000	Convenio 1/2004- DPE/D	0,00	0,00	0,00	0,00	0,00	0,00	0,00	0,00
5020000000	DEUDA FLOTANTE	10.522.803,82	7.551.206,58	0,00	7.551.206,5	0,00	10.522.803,78	10.522.803,78	7.551.206,62
5020100000	Personal	10.249.221,94	6.802.007,29	0,00	6.802.007,2	0,00	10.249.221,90	10.249.221,90	6.802.007,33
5020200000	Bienes de Consumo	129.247,35	595.211,95	0,00	595.211,95	0,00	129.247,35	129.247,35	595.211,95
5020300000	Servicios no Personales	137.960,23	88.756,00	0,00	88.756,00	0,00	137.960,23	137.960,23	88.756,00
5020400000	Bienes de Uso	6.374,30	65.231,34	0,00	65.231,34	0,00	6.374,30	6.374,30	65.231,34
5020401000	Construcciones	0,00	65.231,34	0,00	65.231,34	0,00	0,00	0,00	65.231,34
5020409000	Otros Bs de Uso	6.374,30	0,00	0,00	0,00	0,00	6.374,30	6.374,30	0,00
5020500000	Transferencias	0,00	0,00	0,00	0,00	0,00	0,00	0,00	0,00
5020600000	Otros Gastos	0,00	0,00	0,00	0,00	0,00	0,00	0,00	0,00
5030000000	OTRAS DEUDAS	0,00	0,00	0,00	0,00	0,00	0,00	0,00	0,00
6000000000	AVALES Y GARANTÍAS	0,00	0,00	0,00	0,00	0,00	0,00	0,00	0,00
8000000000	TOTAL	10.522.803,82	7.551.206,58	0,00	7.551.206,5	0,00	10.522.803,78	10.522.803,78	7.551.206,62

C.P. Gisela GUASTELLA
Directora Provincial a/c
D.P.O.S.S.

D.P.O.S.S.



Provincia de Tierra del Fuego.
Antártida e Islas del Atlántico Sur

PROVINCIA DE TIERRA DEL FUEGO

CUENTAS BANCARIAS

MES 2 DE 2015

PLANILLA EN ETAPA: Ninguno

UNIDAD ORGANIZATIVA: 223 Dirección Provincial de Obras y Servicios Sanitarios

Nº Cuenta	Tipo de Cuenta	Moneda	Banco	Saldo Libro Banco	Saldo Extracto	Firmantes	Instrumento Legal	Fondo Tipo
00000216208-00	Cuenta Corriente	Peso	Bco. Tierra del Fuego	24,00	24,00			Recursos de Afectación
1710023/2	Cuenta Corriente	Peso	Bco. Tierra del Fuego	7.042.289,98	7.098.636,18		RES. 300/2009; 494/09 Y 27/	Libre disponibilidad
1710489/0	Cuenta Corriente	Peso	Bco. Tierra del Fuego	179.117,15	179.117,15		RES. 300/2009; 494/09 Y 27/	Recursos de Afectación
299000205/3	Cuenta Corriente	Peso	Bco. Francés	600.837,23	600.837,23		RES. 300/2009 Y 494/09	Libre disponibilidad
3-046-000038073	Cuenta Corriente	Peso	Bco. Hipotecario	815,41	815,41		RES. 300/2009 Y 494/09	Libre disponibilidad
35620046038125	Cuenta Corriente	Peso	Bco. Macro	3.247.374,87	3.247.374,87		RES. 300/2009 Y 494/09	Libre disponibilidad
53500112/93	Cuenta Corriente	Peso	Bco. Nación	85.601,66	85.601,66		RES. 300/2009 Y 494/09	Recursos de Afectación
53500174/53	Cuenta Corriente	Peso	Bco. Nación	65.768,77	65.768,77		RES. 300/2009 Y 494/09	Recursos de Afectación
53520041/16	Cuenta Corriente	Peso	Bco. Nación	6.000.431,61	6.000.431,61		RES. 300/2009 Y 494/09	Libre disponibilidad
53520119/20	Cuenta Corriente	Peso	Bco. Nación	65.455,13	65.455,13		RES. 300/2009 Y 494/09	Recursos de Afectación
53520120/02	Cuenta Corriente	Peso	Bco. Nación	19.176,60	19.176,60		RES. 300/2009 Y 494/09	Recursos de Afectación

TOTALES

Por Banco

Banco	Moneda	Saldo Libro Banco	Saldo Extracto
Bco. Francés	Peso	600.837,23	600.837,23
	Dólar	0,00	0,00

Banco	Moneda	Saldo Libro Banco	Saldo Extracto
Bco. Hipotecario	Peso	815,41	815,41
	Dólar	0,00	0,00

Banco	Moneda	Saldo Libro Banco	Saldo Extracto
Bco. Macro	Peso	3.247.374,87	3.247.374,87
	Dólar	0,00	0,00

Banco	Moneda	Saldo Libro Banco	Saldo Extracto
Bco. Nación	Peso	6.236.433,77	6.236.433,77
	Dólar	0,00	0,00



Fecha de Impresión: 05/09/16 09:47:00

PASTORIZA, GIMENA





Provincia de Tierra del Fuego,
Antártida e Islas del Atlántico Sur

PROVINCIA DE TIERRA DEL FUEGO

CUENTAS BANCARIAS

MES 2 DE 2015

PLANILLA EN ETAPA: Ninguno

UNIDAD ORGANIZATIVA: 223 Dirección Provincial de Obras y Servicios Sanitarios

	Moneda	Saldo Libro Banco	Saldo Extracto
Bco. Tierra del Fuego	Peso	7.221.431,13	7.277.777,33
	Dólar	0,00	0,00

Por Tipo de Cuenta

	Moneda	Saldo Libro Banco	Saldo Extracto
Cuenta Corriente	Peso	17.306.892,41	17.363.238,61
	Dólar	0,00	0,00

Totales Generales

TOTALES GENERALES	Moneda	Saldo Libro Banco	Saldo Extracto
	Peso	17.306.892,41	17.363.238,61
	Dólar	0,00	0,00


OBSERVACIONES

Número: 1 Usuario: GPASTORIZA Fecha: 28/07/15 13:41

FIRMANTES: De todas las cuentas son: FRANGI Diego Oscar; SANFELIPPO Silvio Ismael; y ROJAS Ariel.- De las cuentas del Banco Tierra del Fuego N° 1-710023-2 y 1-710489-0 los autorizados además de los anteriores son: GUASTELLA Gisela Carina, PADÍN Marcela Alejandra y CHIZZINI Guillermo. Además, a la cta. cte. del Bco. Hipotecario se agregan MANSILLA José Fernando y GARRAMUÑO Oscar Rubén

D.P.O.S.S.


C.P. Gisela GUASTELLA
Directora Provincial a/c
D.P.O.S.S.






Provincia de Tierra del Fuego,
Antártida e Islas del Atlántico Sur
República Argentina

PROVINCIA DE TIERRA DEL FUEGO

NOMINA DE PERSONAL



ORGANISMO: Dirección Provincial de Obras y Servicios Sanitarios
ETAPA: Ninguno
MES 2 DE 2015

En Pesos

COD	ESCALAFONES	APORTES PATRONALES (a)	REMUNERACIONES (b)	ADICIONALES (c)	SUB TOTAL (a+b+c)(d)	ASIGNACIONES FAMILIARES (e)	TOTAL (f=d+e)	APORTES PERSONALES (g)	SUELDO LIQUIDO (f-a-g)
10	Autoridades Superiores	19.507,53	84.815,28	1,17	104.323,98	0,00	104.323,98	13.606,45	71.210,00
11	Otros - Escalafones Propios	1.109.341,62	4.826.275,23	380.358,51	6.315.975,36	420.732,32	6.736.707,68	1.174.961,21	4.452.404,8
12	SUBTOTAL I	1.128.849,15	4.911.090,51	380.359,68	6.420.299,34	420.732,32	6.841.031,66	1.188.567,66	4.523.614,8
17	SUBTOTAL (sin S.A.C.)	1.128.849,15	4.911.090,51	380.359,68	6.420.299,34	420.732,32	6.841.031,66	1.188.567,66	4.523.614,8
18	SAC - Autoridades Superior	0,00	0,00	0,00	0,00	0,00	0,00	0,00	0,00
19	SAC - Resto	1.465,72	4.906,99	0,00	6.372,71	0,00	6.372,71	1.625,04	3.281,95
20	SUBTOTAL (incluido el SAC	1.130.314,87	4.915.997,50	380.359,68	6.426.672,05	420.732,32	6.847.404,37	1.190.192,70	4.526.896,8
22	Retroactivos	0,00	0,00	0,00	0,00	0,00	0,00	0,00	0,00
23	Retroactivo - Autoridades S	0,00	0,00	0,00	0,00	0,00	0,00	0,00	0,00
30	TOTAL	1.130.314,87	4.915.997,50	380.359,68	6.426.672,05	420.732,32	6.847.404,37	1.190.192,70	4.526.896,8

C.P. Gisela GUASTELLA
Directora Provincial a/c
D.P.O.S.S.

D.P.O.S.S.



PROVINCIA DE TIERRA DEL FUEGO
ADMINISTRACION PROVINCIAL
COMPOSICION DEL GASTO POR FINALIDAD-FUNCION Y CARACTER ECONOMICO

ORGANISMO: Dirección Provincial de Obras y Servicios Sanitarios
 ETAPA: Devengado
 MES: 2 DE 2015
 TRIMESTRE: 1


En Pesos

CODIGO	CONCEPTO	TOTAL GENERAL (a)-(b)-(c)	GASTOS CORRIENTES							GASTOS DE CAPITAL					APLICACIONES FINANCIERAS					
			TOTAL (a)	GASTOS DE CONSUMO		SERVICIOS NO PERSONALES		RENTAS DE LA PROPIEDAD	PRESTAC. SEG. SOCIAL	TRANSFERENCIAS	OTROS	TOTAL (b)	CONSTRUCCIONES	BIENES DE USO		TRANSFERENCIAS	INVERSIÓN EXTERNA	TOTAL (c)	ACTIVOS FINANCIEROS	SERVICIOS DE LA DEUDA
10000000	ADMINISTRACION GOBERNAMENTAL	0.00	0.00	0.00	0.00	0.00	0.00	0.00	0.00	0.00	0.00	0.00	0.00	0.00	0.00	0.00	0.00	0.00	0.00	0.00
20000000	SERVICIOS DE SEGURIDAD	0.00	0.00	0.00	0.00	0.00	0.00	0.00	0.00	0.00	0.00	0.00	0.00	0.00	0.00	0.00	0.00	0.00	0.00	0.00
30000000	SERVICIOS SOCIALES	16.785.861.49	16.805.309.14	14.489.072.79	862.323.52	1.253.911.86	0.00	0.00	0.00	0.00	184.553.35	90.281.74	0.00	94.271.61	0.00	0.00	0.00	0.00	0.00	0.00
30800000	Agua Potable y Alcantarillado	16.785.861.49	16.805.309.14	14.489.072.79	862.323.52	1.253.911.86	0.00	0.00	0.00	0.00	184.553.35	90.281.74	0.00	94.271.61	0.00	0.00	0.00	0.00	0.00	0.00
40000000	SERVICIOS ECONOMICOS	0.00	0.00	0.00	0.00	0.00	0.00	0.00	0.00	0.00	0.00	0.00	0.00	0.00	0.00	0.00	0.00	0.00	0.00	0.00
50000000	DEUDA PUBLICA	0.00	0.00	0.00	0.00	0.00	0.00	0.00	0.00	0.00	0.00	0.00	0.00	0.00	0.00	0.00	0.00	0.00	0.00	0.00
500990000	TOTAL	16.785.861.49	16.805.309.14	14.489.072.79	862.323.52	1.253.911.86	0.00	0.00	0.00	0.00	184.553.35	90.281.74	0.00	94.271.61	0.00	0.00	0.00	0.00	0.00	0.00

D.P.O.S.S.

Fecha de Impresión: 05/09/15 09:47:23 PASTORIZA, GIMENA


C.P. Gisela GUASTELLA
 Directora Provincial a/c
 D.P.O.S.S.





PROVINCIA DE TIERRA DEL FUEGO
ADMINISTRACIÓN PROVINCIAL
COMPOSICIÓN DEL GASTO POR FINALIDAD-FUNCION Y CARACTER ECONOMICO

ORGANISMO: Dirección Provincial de Obras y Servicios Sanitarios
ETAPA: Pagado
MES: 2 DE 2015
TRIMESTRE: 1


En Pesos

CODIGO	CONCEPTO	TOTAL GENERAL (a+b+c+d)	GASTOS CORRIENTES						GASTOS DE CAPITAL					APLICACIONES FINANCIERAS						
			TOTAL (a)	GASTOS EN PERSONAL	BIENES DE CONSUMO	SERVICIOS NO PERSONALES	RENTAS DE LA PROPIEDAD	PRESTAC. SEG. SOCIAL	TRANSFERENCIAS	OTROS	TOTAL (b)	CONSTRUCCIONES	BIENES PRE-EXISTENTES	MAQUINARIA Y EQUIPOS	OTROS	TRANSFERENCIAS	INVERSIÓN FINANCIERA	TOTAL (c)	ACTIVOS FINANCIEROS	SERVICIOS DE LA DEUDA
103000000	ADMINISTRACION GOBERNAMENTAL	0.00	0.00	0.00	0.00	0.00	0.00	0.00	0.00	0.00	0.00	0.00	0.00	0.00	0.00	0.00	0.00	0.00	0.00	0.00
200000000	SERVICIOS DE SEGURIDAD	0.00	0.00	0.00	0.00	0.00	0.00	0.00	0.00	0.00	0.00	0.00	0.00	0.00	0.00	0.00	0.00	0.00	0.00	0.00
300000000	SERVICIOS SOCIALES	9.238.894.91	9.119.332.90	7.687.065.47	267.111.57	1.165.155.86	0.00	0.00	0.00	0.00	116.322.01	25.956.46	0.00	94.271.61	0.00	0.00	0.00	0.00	0.00	0.00
308000000	Agua Potable y Alcantarillado	9.238.894.91	9.119.332.90	7.687.065.47	267.111.57	1.165.155.86	0.00	0.00	0.00	0.00	116.322.01	25.956.46	0.00	94.271.61	0.00	0.00	0.00	0.00	0.00	0.00
400000000	SERVICIOS ECONOMICOS	0.00	0.00	0.00	0.00	0.00	0.00	0.00	0.00	0.00	0.00	0.00	0.00	0.00	0.00	0.00	0.00	0.00	0.00	0.00
503000000	DEUDA PUBLICA	0.00	0.00	0.00	0.00	0.00	0.00	0.00	0.00	0.00	0.00	0.00	0.00	0.00	0.00	0.00	0.00	0.00	0.00	0.00
600000000	TOTAL	9.238.894.91	9.119.332.90	7.687.065.47	267.111.57	1.165.155.86	0.00	0.00	0.00	0.00	116.322.01	25.956.46	0.00	94.271.61	0.00	0.00	0.00	0.00	0.00	0.00

D.P.O.S.S.

Fecha de Impresión: 05/09/16 09:47:35 PASTORIZA, GIMENA

[Handwritten Signature]
C.P. Gisela GUASTELLA
Directora Provincial a/c
D.P.O.S.S.





Provincia de Tierra del Fuego.
Antártida e Islas del Atlántico Sur.
República Argentina.

PLANTA OCUPADA DE PERSONAL

Organismo: 223 Dirección Provincial de Obras y Servicios Sanitarios

Mes: 2

Año: 2015

Valores Expresados en Pesos

CÓDIGO	DESCRIPCIÓN	SI/ LEY PRESUP. APROBADA		SI/ MODIFIC. PRESUP.		CANTIDAD DE CARGOS				COSTO SALARIAL	
		CARGOS APROBADOS	CRÉDITO APROBADO	AUM/DISM	VIGENTE	CANTIDAD OCUPADA		TOTAL	VACANTE	PERMANENTE	TEMPORARIA
						PERMANENTE	TEMPORARIA				
1000000000	ENCUADRAMIENTO GENERAL	170	0,00	0	170	0	0	0	170	0,00	0,00
1010000000	AUTORIDADES SUPERIORES	2	0,00	0	2	0	0	0	2	0,00	0,00
1010400000	Presidente	1	0,00	0	1	0	0	0	1	0,00	0,00
1010500000	Vicepresidente	1	0,00	0	1	0	0	0	1	0,00	0,00
1020000000	PERSONAL DE GABINETE	1	0,00	0	1	0	0	0	1	0,00	0,00
1021200000	Coordinador	1	0,00	0	1	0	0	0	1	0,00	0,00
1030000000	PERSONAL DIRECTIVO	14	0,00	0	14	0	0	0	14	0,00	0,00
1030100000	Director General	1	0,00	0	1	0	0	0	1	0,00	0,00
1030200000	Sub-Director General	2	0,00	0	2	0	0	0	2	0,00	0,00
1030300000	Auditor General interno	1	0,00	0	1	0	0	0	1	0,00	0,00
1030400000	Director	10	0,00	0	10	0	0	0	10	0,00	0,00
1040000000	PERSONAL SUPERIOR	43	0,00	0	43	0	0	0	43	0,00	0,00
1040100000	Jefe de Departamento	4	0,00	0	4	0	0	0	4	0,00	0,00
1040200000	Jefe de División	18	0,00	0	18	0	0	0	18	0,00	0,00
1040300000	Jefe de Grupo	21	0,00	0	21	0	0	0	21	0,00	0,00
1050000000	PERSONAL ADMINISTRATIVO Y TECNICO	77	0,00	0	77	0	0	0	77	0,00	0,00
1050500000	Categoría 20	8	0,00	0	8	0	0	0	8	0,00	0,00
1051000000	Categoría 15	1	0,00	0	1	0	0	0	1	0,00	0,00
1051100000	Categoría 14	5	0,00	0	5	0	0	0	5	0,00	0,00
1051200000	Categoría 13	42	0,00	0	42	0	0	0	42	0,00	0,00
1051300000	Categoría 12	20	0,00	0	20	0	0	0	20	0,00	0,00
1051400000	Categoría 11	1	0,00	0	1	0	0	0	1	0,00	0,00
1060000000	PERSONAL DE OBRAS, MAESTRANZA Y SERVICIOS	33	0,00	0	33	0	0	0	33	0,00	0,00
1060100000	Categoría 19	6	0,00	0	6	0	0	0	6	0,00	0,00
1060400000	Categoría 16	1	0,00	0	1	0	0	0	1	0,00	0,00
1060600000	Categoría 14	6	0,00	0	6	0	0	0	6	0,00	0,00
1060700000	Categoría 13	2	0,00	0	2	0	0	0	2	0,00	0,00
1060800000	Categoría 12	11	0,00	0	11	0	0	0	11	0,00	0,00
1060900000	Categoría 11	7	0,00	0	7	0	0	0	7	0,00	0,00
3000000000	TOTAL	170	0,00	0	170	0	0	0	170	0,00	0,00


D.P.O.S.S.

OBSERVACIONES

Número: 1 Usuario: GPASTORIZA Fecha: 11/12/15 09:02

No es posible contar con información detallada para armar la planilla el grado de desagregación solicitado.-


C. F. Gisela GUASTELLA
Directora Provincial a/c
D.P.O.S.S.





Provincia de Tierra del Fuego,
Antártida e Islas del Atlántico Sur
República Argentina

PROVINCIA DE TIERRA DEL FUEGO

ADMINISTRACION PROVINCIAL
ESTADO DE MOVIMIENTO DEL TESORO

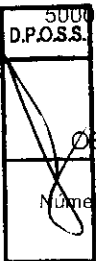


MES 2 DE 2015

UNIDAD ORGANIZATIVA: Dirección Provincial de Obras y Servicios Sanitarios

En Pesos

CÓDIGO	CONCEPTO	IMPORTE
1000000000	SALDOS INICIALES	17.155.526,32
1010000000	Fondos Propios	16.903.816,04
1010100000	Caja	22.109,73
1010200000	Bancos	16.881.706,31
1010201000	Cuentas a la Vista	16.881.706,31
1010202000	Plazos Fijos	0,00
1020000000	Fondos de Terceros	251.710,28
1020200000	Fondos de Reparación	251.710,28
2000000000	INGRESOS	20.294.984,17
2010000000	Fondos Propios	20.294.984,17
2010100000	Tributarios	0,00
2010200000	No Tributarios	3.099,00
2010300000	Contribuciones Seguridad Social	0,00
2010400000	Venta de Bs y Servicios	18.196.199,91
2010500000	Contribuciones Figurativas	0,00
2010600000	Amortización de Títulos Públicos	0,00
2010700000	Recupero de Prestamos	0,00
2010800000	Otros	2.095.685,26
2020000000	Fondos de Terceros	0,00
3000000000	EGRESOS	20.136.618,04
3010000000	Gastos en Personal	17.936.287,41
3010100000	Remuneraciones	13.650.730,62
3010200000	Aportes y Cont. a la Seg. Social	4.285.556,79
3020000000	Bienes y Servicios	1.705.849,31
3030000000	Bienes de Uso	119.322,01
3040000000	Transferencias	0,00
3050000000	Gastos Figurativos	0,00
3060000000	Otros Egresos	375.159,31
3070000000	Fondos de Terceros	0,00
3080000000	Diferidos Presupuestariamente	0,00
3080100000	Fondos Permanentes	0,00
3080200000	Anticipos con cargos a rendir	0,00
4000000000	SALDOS FINALES	17.313.892,45
4010000000	Fondos Propios	17.078.012,06
4010100000	Caja	7.000,00
4010200000	Bancos	17.071.012,06
4010201000	Cuentas a la Vista	17.071.012,06
4010202000	Plazos Fijos	0,00
4020000000	Fondos de Terceros	235.880,39
4020200000	Fondos de Reparación	235.880,39
5000000000	DIFERENCIAS	0,00



OBSERVACIONES

Número: 1 Usuario: GPASTORIZA Fecha: 04/08/15 11:31

Fecha de Impresión: 05/09/16 09:47:57 PASTORIZA, GIMENA



Provincia de Tierra del Fuego,
Antártida e Islas del Atlántico Sur
República Argentina

PROVINCIA DE TIERRA DEL FUEGO

ADMINISTRACION PROVINCIAL
ESTADO DE MOVIMIENTO DEL TESORO



MES 2 DE 2015

UNIDAD ORGANIZATIVA: Dirección Provincial de Obras y Servicios Sanitarios

Otros Ingresos corresponde a anticipos cancelados y otros egresos corresponde a anticipos otorgados a proveedores.

G. P. Gisela GUASTELLA
Directora Provincial a/c
D.P.O.S.S.

D.P.O.S.S.



Provincia de Tierra del Fuego,
Antártida e Islas del Atlántico Sur
República Argentina

PROVINCIA DE TIERRA DEL FUEGO

ADMINISTRACION PROVINCIAL
SITUACION DEL TESORO




MES 2 DE 2015

UNIDAD ORGANIZATIVA: Dirección Provincial de Obras y Servicios Sanitarios

En Pesos

CÓDIGO	CONCEPTO	IMPORTE
1000000000	VALORES ACTIVOS	77.257.882,73
1010000000	Caja	7.000,00
1020000000	Bancos	17.306.892,41
1020100000	Libre Disponibilidad	16.891.749,10
1020200000	Afectación Específica	415.143,31
1030000000	Inversiones Financieras	0,00
1030200000	Plazos Fijos	0,00
1040000000	Créditos	59.943.990,32
1040100000	Tesorería General de la Provincia	0,00
1040200000	Organismos Descentralizados	0,00
1040300000	Empresas del Estado Provincial	0,00
1040400000	Inst. de la Seg. Social	0,00
1040500000	Deudores por Vta Bs. y Serv.	59.568.831,01
1040600000	Anticipos otorgados	375.159,31
1040700000	Otros Créditos	0,00
1040702000	Al Sector Privado	0,00
2000000000	VALORES PASIVOS	7.787.086,93
2010000000	Personal	6.802.007,29
2010100000	Remuneraciones a Pagar	4.659.424,50
2010200000	Aportes y Cont. para Previsión Social	2.142.582,79
2010300000	Aportes y Cont. para Obra Social	0,00
2020000000	Proveedores	683.967,95
2030000000	Contratistas	65.231,34
2050000000	Municipalidades y Otros Entes Comunales	0,00
2060000000	Empresas del Estado Provincial	0,00
2070000000	Instituto Prov. Seguridad Social	0,00
2080000000	Organismos Descentralizados	0,00
2090000000	Tesorería General de la Provincia	0,00
2100000000	Instituciones Financieras	0,00
2110000000	Fondos de Terceros y Garantías	235.880,35
3000000000	DIFERENCIA (1-2)	69.470.795,80

D.P.O.S.S.


G.P. Gisela GUASTELLA
Directora Provincial a/c
D.P.O.S.S.



Provincia de Tierra del Fuego,
Antártida e Islas del Atlántico Sur
República Argentina

PROVINCIA DE TIERRA DEL FUEGO
ADMINISTRACION PROVINCIAL

STOCK DE DEUDA, USO DEL CRÉDITO Y SERVICIOS DE DEUDA


ORGANISMO: 223 Dirección Provincial de Obras y Servicios Sanitarios
ETAPA: Devengado
MES 2 DE 2015

En Pesos

CÓDIGO	PRESTAMISTA (*)	MONEDA (\$ o U\$S)	STOCK	DATOS DEL PERIODO		MONTO ORIGINAL	GARANTÍA	FECHA OPERACIÓN	TASA ANUAL	PLAZO
				AMORTIZACIÓN	INTERESES					
1000000000	GOBIERNO NACIONAL	Peso	0,00	0,00	0,00	0,00		//	0,00	
2000000000	ENTIDADES BANCARIAS Y FINANCIERAS	Peso	0,00	0,00	0,00	0,00		//	0,00	
3000000000	PRESTAMOS DIRECTOS CON ORG. INTERNACIONALE	Peso	0,00	0,00	0,00	0,00		//	0,00	
4000000000	DEUDA CONSOLIDADA	Peso	0,00	0,00	0,00	0,00		//	0,00	
5000000000	TITULOS PUBLICOS PROVINCIALES	Peso	0,00	0,00	0,00	0,00		//	0,00	
6000000000	GARANTIAS Y AVALES	Peso	0,00	0,00	0,00	0,00		//	0,00	
7000000000	OTROS	Peso	0,00	0,00	0,00	0,00		//	0,00	
8000000000	TOTAL DEUDA PROVINCIAL	Peso	0,00	0,00	0,00	0,00		//	0,00	
9000000000	DEUDA FLOTANTE	Peso	7.551.206,62	0,00	0,00	0,00		//	0,00	
9010000000	Personal	Peso	6.802.007,33	0,00	0,00	0,00		//	0,00	
9020000000	Proveedores	Peso	683.967,95	0,00	0,00	0,00		//	0,00	
9030000000	Contratistas	Peso	65.231,34	0,00	0,00	0,00		//	0,00	
9060000000	Otros	Peso	0,00	0,00	0,00	0,00		//	0,00	

D.P.O.S.S.


C.P. Gisela GUASTELLA
Directora Provincial a/c
D.P.O.S.S.





Provincia de Tierra del Fuego,
Antártida e Islas del Atlántico Sur
República Argentina

PROVINCIA DE TIERRA DEL FUEGO
ADMINISTRACION PROVINCIAL

STOCK DE DEUDA, USO DEL CRÉDITO Y SERVICIOS DE DEUDA

ORGANISMO: 223 Dirección Provincial de Obras y Servicios Sanitarios
ETAPA: Pagado
MES 2 DE 2015

En Pesos


CÓDIGO	PRESTAMISTA (*)	MONEDA (\$ o US\$)	STOCK	DATOS DEL PERIODO		MONTO ORIGINAL	GARANTÍA	FECHA OPERACIÓN	TASA ANUAL	PLAZO
				AMORTIZACIÓN	INTERESES					
1000000000	GOBIERNO NACIONAL	Peso	0,00	0,00	0,00	0,00		//	0,00	
2000000000	ENTIDADES BANCARIAS Y FINANCIERAS	Peso	0,00	0,00	0,00	0,00		//	0,00	
3000000000	PRESTAMOS DIRECTOS CON ORG. INTERNACIONALE	Peso	0,00	0,00	0,00	0,00		//	0,00	
4000000000	DEUDA CONSOLIDADA	Peso	0,00	0,00	0,00	0,00		//	0,00	
5000000000	TITULOS PUBLICOS PROVINCIALES	Peso	0,00	0,00	0,00	0,00		//	0,00	
6000000000	GARANTIAS Y AVALES	Peso	0,00	0,00	0,00	0,00		//	0,00	
7000000000	OTROS	Peso	0,00	0,00	0,00	0,00		//	0,00	
8000000000	TOTAL DEUDA PROVINCIAL	Peso	0,00	0,00	0,00	0,00		//	0,00	
9000000000	DEUDA FLOTANTE	Peso	7.551.206,62	0,00	0,00	0,00		//	0,00	
9010000000	Personal	Peso	6.802.007,33	0,00	0,00	0,00		//	0,00	
9020000000	Proveedores	Peso	683.967,95	0,00	0,00	0,00		//	0,00	
9030000000	Contratistas	Peso	65.231,34	0,00	0,00	0,00		//	0,00	
9060000000	Otros	Peso	0,00	0,00	0,00	0,00		//	0,00	




C.F. Gisela GUASTELLA
Directora Provincial a/c
D.P.O.S.S.

Fecha de Impresión: 05/09/16 09:48:35

PASTORIZA, GIMENA





Provincia de Tierra del Fuego,
Antártida e Islas del Atlántico Sur,
República Argentina.

PROVINCIA DE TIERRA DEL FUEGO

ADMINISTRACIÓN PROVINCIAL

CARACTERÍSTICAS DE LOS AVALES Y/O GARANTÍAS OTORGADOS

Organismo: Dirección Provincial de Obras y Servicios Mes: 2 Año: 2015

BENEFICIARIOS	MARCO LEGAL	PROYECTO	PROGRAMA	MONTO DEL CONTRATO	MONEDA	GARANTÍA DE CONTRAPARTE	SALDO ADEUDADO	CONDICIONES FINANCIERAS			CANTIDAD DE CUOTAS	PERIODICIDAD
								PLAZO	GRACIA	TASA		
Detallar (informar al				0,00	Peso	0,00	0,00				0,00	0
Detallar (informar al				0,00	Peso	0,00	0,00				0,00	0
Detallar (informar al				0,00	Peso	0,00	0,00				0,00	0
Detallar (informar al				0,00	Peso	0,00	0,00				0,00	0
Detallar (informar al				0,00	Peso	0,00	0,00				0,00	0


OBSERVACIONES

Número: 1 Usuario: GPASTORIZA Fecha: 01/07/15 09:30
NO POSEE

D.P.O.S.S.

C.P. Gisela GUASTELLA
Directora Provincial a/c
D.P.O.S.S.

Fecha de Impresión: 05/09/16 09:48:47 PASTORIZA, GIMENA





PROVINCIA DE TIERRA DEL FUEGO
 AVANCE FISICO Y FINANCIERO DE OBRAS EN EJECUCION

MES 2 DE 2015


PLANILLA EN ETAPA: Ninguno

UNIDAD ORGANIZATIVA: 223 Dirección Provincial de Obras y Servicios Sanitarios

Código	Fuente Financiamiento - Denominación de la Obra	Código Obra	Código BAPIN	Fecha Inicio	Fecha Fin	Clase	Avance Físico (%)	Ubicación Geográfica	Costo Total	Ejecución Acumulada	Estimación a Cierre de Ejercicio
10000000	Fuentes Internas						0,00		0,00	0,00	0,00
10100000	Tesoro Provincial						0,00		0,00	0,00	0,00
101001500	D.P.O. y S.S						0,00		0,00	0,00	0,00
101001501	01						0,00		0,00	0,00	0,00
101001502	02						0,00		0,00	0,00	0,00
101001503	03						0,00		0,00	0,00	0,00
10200000	Recursos Propios						0,00		0,00	0,00	0,00
102001500	D.P.O.S.S.						0,00		0,00	0,00	0,00
102001501	01						0,00		0,00	0,00	0,00
102001502	02						0,00		0,00	0,00	0,00
102001503	03						0,00		0,00	0,00	0,00
102001504	04						0,00		0,00	0,00	0,00
102001505	05						0,00		0,00	0,00	0,00
10300000	Recursos con Afectación Específica						0,00		0,00	0,00	0,00
103010000	Rec. Afec. Especifica Provinciales						0,00		0,00	0,00	0,00

103010000
 D.P.O.S.S.

Fecha de Impresión: 05/09/16 09:48:57 PASTORIZA, GIMENA





Provincia de Tierra del Fuego,
Antártica e Islas del Atlántico Sur

PROVINCIA DE TIERRA DEL FUEGO

AVANCE FISICO Y FINANCIERO DE OBRAS EN EJECUCION

MES 2 DE 2015

PLANILLA EN ETAPA: Ninguno

UNIDAD ORGANIZATIVA: 223 Dirección Provincial de Obras y Servicios Sanitarios

Código	Fuente Financiamiento - Denominación de la Obra	Código Obra	Código BAPIN	Fecha Inicio	Fecha Fin	Clase	Avance Físico (%)	Ubicación Geográfica	Costo Total	Ejecución Acumulada	Estimación a Cierre de Ejercicio
103020000	Rec. Afect. Especifica Nacionales						0,00		0,00	0,00	0,00
104000000	Transferencias Internas						0,00		0,00	0,00	0,00
105001500	D.P.O.S.S.						0,00		0,00	0,00	0,00
200000000	Fuente Externas						0,00		0,00	0,00	0,00
201000000	Transferencias Externas						0,00		0,00	0,00	0,00
202000000	Credito Externo						0,00		0,00	0,00	0,00
TOTALES:									0,00	0,00	0,00

OBSERVACIONES

Número: 1 Usuario: FFAVALE Fecha: 21/04/16 20:02
 INFORMA EN EL MES 12/2015

D.P.O.S.S.
Fecha de Impresión: 05/09/16 09:48:57 PASTORIZA, GIMENA


 C.P. Gisela GUASTELLA
 Directora Provincial a/c
 D.P.O.S.S.





Provincia de Tierra del Fuego, Antártida e Islas del Atlántico Sur
República Argentina

PROVINCIA DE TIERRA DEL FUEGO

ANEXO III, ARTICULO 7º DE LA REGLAMENTACIÓN

MES 2 DE 2015

ORGANIZACION: Dirección Provincial de Obras y Servicios Sanitarios

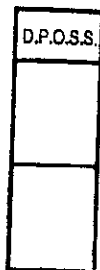
PLANTA DE PERSONAL OCUPADA

COD	PERSONAL	JUSTICIA	SEGURIDAD	SALUD	VIAL	GENERAL	LEGISLATIVO	AUTORIDADES SUPERIORES	RESTO	SUBTOTAL	CARGOS (a)		DOCENTE		TOTAL DOCENTE (a+b)	TOTAL
											Titulares e Interinos	Suplentes	HORAS CATEDRA en horas	HORAS CATEDRA en cargos (b)		
1	Planta Permanente	0,00	0,00	0,00	0,00	151,00	0,00	2,00	0,00	153,00	0,00	0,00	0,00	0,00	0,00	153,00
2	Planta Temporal	0,00	0,00	0,00	0,00	0,00	0,00	0,00	0,00	0,00	0,00	0,00	0,00	0,00	0,00	0,00
3	Planta Contratada	0,00	0,00	0,00	0,00	10,00	0,00	0,00	0,00	10,00	0,00	0,00	0,00	0,00	0,00	10,00
4	Adscriptos en otros	0,00	0,00	0,00	0,00	0,00	0,00	0,00	0,00	0,00	0,00	0,00	0,00	0,00	0,00	0,00
5	Adscriptos provenie	0,00	0,00	0,00	0,00	1,00	0,00	0,00	0,00	1,00	0,00	0,00	0,00	0,00	0,00	1,00
6	TOTAL	0,00	0,00	0,00	0,00	162,00	0,00	2,00	0,00	164,00	0,00	0,00	0,00	0,00	0,00	164,00


OBSERVACIONES

Número: 1 Usuario: GPASTORIZA Fecha: 11/12/15 14:46

LISTADO DE ADSCRIPTOS: Legajo N°: 29788417, JIMENEZ Natalia Solange proveniente de S.L y T Dir. Gral de Dictámenes, Super., INICIO: 22/09/2014, FINALIZACIÓN: 21/09/2015



[Handwritten Signature]
C.P. Gisela GUAPELLA
Directora Provincial a/c
D.P.O.S.S.





ESQUEMA AHORRO - INVERSION - FINANCIAMIENTO

Provincia de Tierra del Fuego,
Antártida e Islas del Atlántico Sur
República Argentina



ORGANISMO: Dirección Provincial de Obras y Servicios Sanitarios
ETAPA: Crédito Vigente
MES 3 DE 2015
TRIMESTRE 1

En Pesos

COD	CONCEPTO	IMPORTE
10000000	I. INGRESOS CORRIENTES	133.921.121,00
10100000	TRIBUTARIOS	0,00
10104000	CONTRIBUCIONES A LA SEGURIDAD SOCIAL	0,00
10200000	NO TRIBUTARIOS	0,00
10300000	VENTA DE BS. Y SERV. DE LA ADMIN. PUBLICA	133.921.121,00
10310000	Servicios Dirección Prov. de Obras y serv. sanit.	133.821.121,00
10313000	Otros	100.000,00
10400000	RENTAS DE LA PROPIEDAD	0,00
10500000	TRANSFERENCIAS CORRIENTES	0,00
20000000	II. GASTOS CORRIENTES	131.807.928,00
20100000	GASTOS DE CONSUMO	131.807.928,00
20101000	Personal	103.452.737,00
20102000	Bienes de Consumo	10.766.835,00
20103000	Servicios	17.588.356,00
20104000	Otros Gastos	0,00
20200000	RENTAS DE LA PROPIEDAD	0,00
20300000	PRESTACIONES DE LA SEGURIDAD SOCIAL	0,00
20400000	TRANSFERENCIAS CORRIENTES	0,00
30000000	III. RESULTADO ECONOMICO (I-II)	2.113.193,00
40000000	IV. INGRESOS DE CAPITAL	160.000,00
40100000	RECURSOS PROPIOS DE CAPITAL	160.000,00
40101000	Venta de Activo Fijo	160.000,00
40200000	TRANSFERENCIAS DE CAPITAL	0,00
40300000	DISMINUCIÓN DE LA INVERSION FINANCIERA	0,00
50000000	V. GASTOS DE CAPITAL	18.842.115,00
50100000	INVERSION REAL DIRECTA	18.842.115,00
50101000	Maquinaria y Equipo	6.438.290,00
50102000	Construcciones	11.453.825,00
50102010	Con Rentas Generales	11.453.825,00
50102020	Con Recursos Afectados	0,00
50103000	Bienes Preexistentes	0,00
50104000	Otros	950.000,00
50200000	TRANSFERENCIAS DE CAPITAL	0,00
50300000	INVERSION FINANCIERA	0,00
60000000	VI. INGRESOS TOTALES (I+IV)	134.081.121,00
70000000	VII. GASTOS TOTALES (II+V)	150.650.043,00
80000000	VIII. GASTOS PRIMARIOS (VII-Rentas de la Propiedad)	150.650.043,00
90000000	IX. RESULTADO FINANCIERO PREVIO A EROG. FIGUR.(VI-VII)	-16.568.922,00
100000000	X. CONTRIBUCIONES FIGURATIVAS	10.219.726,00
100000000	XI. GASTOS FIGURATIVOS	0,00
200000000	XII. RESULTADO PRIMARIO (VI-VIII)	-16.568.922,00
300000000	XIII. RESULTADO FINANCIERO (IX+X-XI)	-6.349.196,00
400000000	XIV. FUENTES FINANCIERAS	6.349.196,00
401000000	DISMINUCION DE LA INVERSION FINANCIERA	6.349.196,00






Provincia de Tierra del Fuego,
Antártida e Islas del Atlántico Sur
República Argentina

PROVINCIA DE TIERRA DEL FUEGO

ESQUEMA AHORRO - INVERSION - FINANCIAMIENTO




ORGANISMO: Dirección Provincial de Obras y Servicios Sanitarios
ETAPA: Crédito Vigente
MES 3 DE 2015
TRIMESTRE 1

En Pesos

COD	CONCEPTO	IMPORTE
1401040000	Disminución de Otros Activos Financieros	6.349.196,00
1402000000	ENDEUDAMIENTO PUBLICO E INCREMENTO DE OTROS PASIVOS	0,00
1403000000	CONTRIBUCIONES FIGURATIVAS PARA APLICACIONES FINANCIERAS	0,00
1500000000	XV. APLICACIONES FINANCIERAS	0,00
1501000000	INVERSION FINANCIERA	0,00
1502000000	AMORTIZACION DE DEUDA Y DISMINUCION DE OTROS PASIVOS	0,00
1503000000	GASTOS FIGURATIVOS PARA APLICACIONES FINANCIERAS	0,00
1600000000	OTROS CONCEPTOS NO INFORMADOS	0,00


C.P. Gisela GUASTELLA
Directora Provincial a/c
D.P.O.S.S.

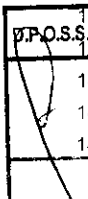
D.P.O.S.S.



ORGANISMO: Dirección Provincial de Obras y Servicios Sanitarios
ETAPA: Devengado
MES 3 DE 2015
TRIMESTRE 1

En Pesos

COD	CONCEPTO	IMPORTE
100000000	I. INGRESOS CORRIENTES	24.079.819,08
101000000	TRIBUTARIOS	0,00
101040000	CONTRIBUCIONES A LA SEGURIDAD SOCIAL	0,00
102000000	NO TRIBUTARIOS	46.423,95
102010000	Recursos No Tributarios	46.119,32
102010200	Multas	46.119,32
102020000	Otros No Tributarios	304,63
103000000	VENTA DE BS. Y SERV. DE LA ADMIN. PUBLICA	24.033.395,13
103100000	Servicios Dirección Prov. de Obras y serv. sanit.	24.033.395,13
103130000	Otros	0,00
104000000	RENTAS DE LA PROPIEDAD	0,00
105000000	TRANSFERENCIAS CORRIENTES	0,00
200000000	II. GASTOS CORRIENTES	24.069.367,34
201000000	GASTOS DE CONSUMO	24.069.367,34
201010000	Personal	21.029.870,91
201020000	Bienes de Consumo	1.012.487,59
201030000	Servicios	2.027.008,84
201040000	Otros Gastos	0,00
202000000	RENTAS DE LA PROPIEDAD	0,00
203000000	PRESTACIONES DE LA SEGURIDAD SOCIAL	0,00
204000000	TRANSFERENCIAS CORRIENTES	0,00
300000000	III. RESULTADO ECONOMICO (I-II)	10.451,74
400000000	IV. INGRESOS DE CAPITAL	0,00
500000000	V. GASTOS DE CAPITAL	227.056,35
501000000	INVERSION REAL DIRECTA	227.056,35
501010000	Maquinaria y Equipo	136.774,61
501020000	Construcciones	90.281,74
501020100	Con Rentas Generales	90.281,74
501020200	Con Recursos Afectados	0,00
501030000	Bienes Preexistentes	0,00
501040000	Otros	0,00
502000000	TRANSFERENCIAS DE CAPITAL	0,00
503000000	INVERSION FINANCIERA	0,00
600000000	VI. INGRESOS TOTALES (I+IV)	24.079.819,08
700000000	VII. GASTOS TOTALES (II+V)	24.296.423,69
800000000	VIII. GASTOS PRIMARIOS (VII-Rentas de la Propiedad)	24.296.423,69
900000000	IX. RESULTADO FINANCIERO PREVIO A EROG. FIGUR.(VI-VII)	-216.604,61
1000000000	X. CONTRIBUCIONES FIGURATIVAS	0,00
1100000000	XI. GASTOS FIGURATIVOS	0,00
1200000000	XII. RESULTADO PRIMARIO (VI-VIII)	-216.604,61
1300000000	XIII. RESULTADO FINANCIERO (IX+X-XI)	-216.604,61
1400000000	XIV. FUENTES FINANCIERAS	11.869.857,23
1401000000	DISMINUCION DE LA INVERSION FINANCIERA	5.183.314,54
1401010000	Disminución de Disponibilidades	0,00





Provincia de Tierra del Fuego,
Antártida e Islas del Atlántico Sur
República Argentina

PROVINCIA DE TIERRA DEL FUEGO

ESQUEMA AHORRO - INVERSION - FINANCIAMIENTO



ORGANISMO: Dirección Provincial de Obras y Servicios Sanitarios
ETAPA: Devengado
MES 3 DE 2015
TRIMESTRE 1

En Pesos

COD	CONCEPTO	IMPORTE
1401020000	Disminución de Inversiones Fcras. Temporarias	0,00
1401030000	Disminución de Adelantos a Prov. y Cont.	1.361.160,19
1401040000	Disminución de Otros Activos Financieros	3.822.154,35
1402000000	ENDEUDAMIENTO PUBLICO E INCREMENTO DE OTROS PASIVOS	6.686.542,69
1402020000	Colocación de Títulos Públicos	0,00
1402030000	Obtención de Préstamos	0,00
1402040000	Incremento de la Deuda Flotante	6.686.542,69
1402050000	Incremento de Otros Pasivos	0,00
1403000000	CONTRIBUCIONES FIGURATIVAS PARA APLICACIONES FINANCIERAS	0,00
1500000000	XV. APLICACIONES FINANCIERAS	11.653.252,62
1501000000	INVERSION FINANCIERA	1.130.448,80
1501010000	Incremento de Disponibilidades	1.130.448,80
1501020000	Incremento de Inversiones Fcras. Temporarias	0,00
1501040000	Incremento de Adelantos a Prov. y Cont.	0,00
1501050000	Incremento de Otros Activos Financieros	0,00
1502000000	AMORTIZACION DE DEUDA Y DISMINUCION DE OTROS PASIVOS	10.522.803,82
1502040000	Disminucion de la Deuda Flotante	10.522.803,82
1502050000	Disminución de Otros Pasivos	0,00
1503000000	GASTOS FIGURATIVOS PARA APLICACIONES FINANCIERAS	0,00
1600000000	OTROS CONCEPTOS NO INFORMADOS	0,00

OBSERVACIONES

Número: 1 Usuario: GPASTORIZA Fecha: 01/10/15 14:09

Ingresos por multas corresponde a multas cobradas por incumplimiento de contratos. Otros ingresos no tributarios son devolución de comisiones del Banco Hipotecario (300.75) y una N/C de Telefónica de \$3.63)


C.P. Gisela GUASTELLA
Directora Provincial a/c
D.P.O.S.S.

D.P.O.S.S.



ESQUEMA AHORRO - INVERSION - FINANCIAMIENTO


Provincia de Tierra del Fuego,
Antártida e Islas del Atlántico Sur
República Argentina



ORGANISMO: Dirección Provincial de Obras y Servicios Sanitarios
ETAPA: Pagado de Ejercicios Anteriores
MES 3 DE 2015
TRIMESTRE 1

En Pesos

COD	CONCEPTO	IMPORTE
100000000	I. INGRESOS CORRIENTES	0,00
101040000	CONTRIBUCIONES A LA SEGURIDAD SOCIAL	0,00
102000000	NO TRIBUTARIOS	0,00
104000000	RENTAS DE LA PROPIEDAD	0,00
105000000	TRANSFERENCIAS CORRIENTES	0,00
200000000	II. GASTOS CORRIENTES	10.516.429,52
201000000	GASTOS DE CONSUMO	10.516.429,52
201010000	Personal	10.249.221,94
201020000	Bienes de Consumo	129.247,35
201030000	Servicios	137.960,23
201040000	Otros Gastos	0,00
202000000	RENTAS DE LA PROPIEDAD	0,00
203000000	PRESTACIONES DE LA SEGURIDAD SOCIAL	0,00
204000000	TRANSFERENCIAS CORRIENTES	0,00
300000000	III. RESULTADO ECONOMICO (I-II)	-10.516.429,52
400000000	IV. INGRESOS DE CAPITAL	0,00
500000000	V. GASTOS DE CAPITAL	6.374,30
501000000	INVERSION REAL DIRECTA	6.374,30
501010000	Maquinaria y Equipo	6.374,30
501020000	Construcciones	0,00
501020100	Con Rentas Generales	0,00
501020200	Con Recursos Afectados	0,00
501030000	Bienes Preexistentes	0,00
501040000	Otros	0,00
502000000	TRANSFERENCIAS DE CAPITAL	0,00
503000000	INVERSION FINANCIERA	0,00
600000000	VI. INGRESOS TOTALES (I+IV)	0,00
700000000	VII. GASTOS TOTALES (II+V)	10.522.803,82
800000000	VIII. GASTOS PRIMARIOS (VII-Rentas de la Propiedad)	10.522.803,82
900000000	IX. RESULTADO FINANCIERO PREVIO A EROG. FIGUR.(VI-VII)	-10.522.803,82
1000000000	X. CONTRIBUCIONES FIGURATIVAS	0,00
1100000000	XI. GASTOS FIGURATIVOS	0,00
1200000000	XII. RESULTADO PRIMARIO (VI-VIII)	-10.522.803,82
1300000000	XIII. RESULTADO FINANCIERO (IX+X-XI)	-10.522.803,82
1400000000	XIV. FUENTES FINANCIERAS	0,00
1500000000	XV. APLICACIONES FINANCIERAS	0,00
1600000000	OTROS CONCEPTOS NO INFORMADOS	-10.522.803,82



[Handwritten Signature]
C.P. Gisela GUASTELLA
Directora Provincial a/c
D.P.O.S.S.



Provincia de Tierra del Fuego,
Antártida e Islas del Atlántico Sur
República Argentina

PROVINCIA DE TIERRA DEL FUEGO

ESQUEMA AHORRO - INVERSION - FINANCIAMIENTO



ORGANISMO: Dirección Provincial de Obras y Servicios Sanitarios
ETAPA: Pagado
MES 3 DE 2015
TRIMESTRE 1

En Pesos

COD	CONCEPTO	IMPORTE
100000000	I. INGRESOS CORRIENTES	24.080.219,08
101040000	CONTRIBUCIONES A LA SEGURIDAD SOCIAL	0,00
102000000	NO TRIBUTARIOS	46.423,95
102010000	Recursos No Tributarios	46.119,32
102010200	Multas	46.119,32
102020000	Otros No Tributarios	304,63
103000000	VENTA DE BS. Y SERV. DE LA ADMIN. PUBLICA	24.033.795,13
103100000	Servicios Dirección Prov. de Obras y serv. sanit.	24.033.795,13
104000000	RENTAS DE LA PROPIEDAD	0,00
105000000	TRANSFERENCIAS CORRIENTES	0,00
200000000	II. GASTOS CORRIENTES	17.487.244,99
201000000	GASTOS DE CONSUMO	17.487.244,99
201010000	Personal	14.530.836,13
201020000	Bienes de Consumo	942.925,82
201030000	Servicios	2.013.483,04
201040000	Otros Gastos	0,00
202000000	RENTAS DE LA PROPIEDAD	0,00
203000000	PRESTACIONES DE LA SEGURIDAD SOCIAL	0,00
204000000	TRANSFERENCIAS CORRIENTES	0,00
300000000	III. RESULTADO ECONOMICO (I-II)	6.592.974,09
400000000	IV. INGRESOS DE CAPITAL	0,00
500000000	V. GASTOS DE CAPITAL	122.636,01
501000000	INVERSION REAL DIRECTA	122.636,01
501010000	Maquinaria y Equipo	97.585,61
501020000	Construcciones	25.050,40
501020100	Con Rentas Generales	25.050,40
501020200	Con Recursos Afectados	0,00
501030000	Bienes Preexistentes	0,00
501040000	Otros	0,00
502000000	TRANSFERENCIAS DE CAPITAL	0,00
600000000	VI. INGRESOS TOTALES (I+IV)	24.080.219,08
700000000	VII. GASTOS TOTALES (II+V)	17.609.881,00
800000000	VIII. GASTOS PRIMARIOS (VII-Rentas de la Propiedad)	17.609.881,00
900000000	IX. RESULTADO FINANCIERO PREVIO A EROG. FIGUR.(VI-VII)	6.470.338,08
1000000000	X. CONTRIBUCIONES FIGURATIVAS	0,00
1100000000	XI. GASTOS FIGURATIVOS	0,00
1200000000	XII. RESULTADO PRIMARIO (VI-VIII)	6.470.338,08
1300000000	XIII. RESULTADO FINANCIERO (IX+X-XI)	6.470.338,08
1400000000	XIV. FUENTES FINANCIERAS	5.182.914,54
1401000000	DISMINUCION DE LA INVERSION FINANCIERA	5.182.914,54
1401010000	Disminución de Disponibilidades	0,00
1401020000	Disminución de Inversiones Fcras. Temporarias	0,00
1401030000	Disminución de Adelantos a Prov. y Cont.	1.360.760,19
1401040000	Disminución de Otros Activos Financieros	3.822.154,35


D.ROSS



Provincia de Tierra del Fuego,
Antártida e Islas del Atlántico Sur
República Argentina

PROVINCIA DE TIERRA DEL FUEGO

ESQUEMA AHORRO - INVERSION - FINANCIAMIENTO



ORGANISMO: Dirección Provincial de Obras y Servicios Sanitarios
ETAPA: Pagado
MES 3 DE 2015
TRIMESTRE 1

En Pesos

COD	CONCEPTO	IMPORTE
1402000000	ENDEUDAMIENTO PUBLICO E INCREMENTO DE OTROS PASIVOS	0,00
1403000000	CONTRIBUCIONES FIGURATIVAS PARA APLICACIONES FINANCIERAS	0,00
1500000000	XV. APLICACIONES FINANCIERAS	1.130.448,80
1501000000	INVERSION FINANCIERA	1.130.448,80
1501010000	Incremento de Disponibilidades	1.130.448,80
1501020000	Incremento de Inversiones Fcras. Temporarias	0,00
1501040000	Incremento de Adelantos a Prov. y Cont.	0,00
1501050000	Incremento de Otros Activos Financieros	0,00
1502000000	AMORTIZACION DE DEUDA Y DISMINUCION DE OTROS PASIVOS	0,00
1502040000	Disminucion de la Deuda Fiotante	0,00
1502050000	Disminución de Otros Pasivos	0,00
1503000000	GASTOS FIGURATIVOS PARA APLICACIONES FINANCIERAS	0,00
1600000000	OTROS CONCEPTOS NO INFORMADOS	10.522.803,82

C.P. Gisela GUASTELLA
Directora Provincial a/c
D.P.O.S.S.

D.P.O.S.S.



Provincia de Tierra del Fuego,
Antártida e Islas del Atlántico Sur.
República Argentina.

ADMINISTRACIÓN PROVINCIAL

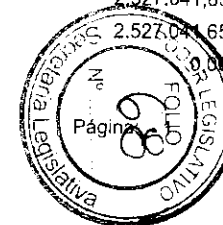
EJECUCIÓN DE RECURSOS POR RUBRO

Organismo: Dirección Provincial de Obras y Servicios

Mes: 3

Año: 2015

COD. RECURSO	RECURSOS	FORMULADO	AUMENTOS	DISMINUCIONES	DEFINITIVO	EJECUTADO	SALDO
100000000	RECURSOS	133.921.121,00	0,00	0,00	133.921.121,00	24.080.219,08	109.840.901,92
101000000	INGRESOS TRIBUTARIOS	0,00	0,00	0,00	0,00	0,00	0,00
102000000	INGRESOS NO TRIBUTARIOS	0,00	0,00	0,00	0,00	46.423,95	-46.423,95
102060000	Multas	0,00	0,00	0,00	0,00	46.119,32	-46.119,32
102060900	Otras Multas	0,00	0,00	0,00	0,00	46.119,32	-46.119,32
102090000	Otros Ingresos No Tributarios	0,00	0,00	0,00	0,00	304,63	-304,63
102090900	Otros	0,00	0,00	0,00	0,00	304,63	-304,63
102090909	Otros No Tributarios	0,00	0,00	0,00	0,00	304,63	-304,63
103000000	CONTRIBUCIONES	0,00	0,00	0,00	0,00	0,00	0,00
104000000	VENTA DE BS. Y SERV. DE LA AD	0,00	0,00	0,00	0,00	0,00	0,00
105000000	INGRESOS DE OPERACIÓN	133.921.121,00	0,00	0,00	133.921.121,00	24.033.795,13	109.887.325,87
105020000	Venta Bruta de Servicios	133.821.121,00	0,00	0,00	133.821.121,00	24.033.795,13	109.787.325,87
105090000	Otros Ingresos de Operación	100.000,00	0,00	0,00	100.000,00	0,00	100.000,00
106000000	RENTAS DE LA PROPIEDAD	0,00	0,00	0,00	0,00	0,00	0,00
107000000	TRANSFERENCIAS CORRIENTES	0,00	0,00	0,00	0,00	0,00	0,00
200000000	RECURSOS DE CAPITAL	160.000,00	0,00	0,00	160.000,00	0,00	160.000,00
201000000	RECURSOS PROPIOS DE CAPIT	160.000,00	0,00	0,00	160.000,00	0,00	160.000,00
201010000	Venta de Bienes	160.000,00	0,00	0,00	160.000,00	0,00	160.000,00
201010900	Venta de Otros Bienes	160.000,00	0,00	0,00	160.000,00	0,00	160.000,00
202000000	TRANSFERENCIAS DE CAPITAL	0,00	0,00	0,00	0,00	0,00	0,00
300000000	FUENTES FINANCIERAS	6.349.196,00	0,00	0,00	6.349.196,00	3.822.154,35	2.527.041,65
301000000	VENTA DE TITULOS Y VALORES	0,00	0,00	0,00	0,00	0,00	0,00
302000000	VENTA DE ACCIONES Y PARTIC	0,00	0,00	0,00	0,00	0,00	0,00
303000000	RECUPERACION DE PRESTAMO	0,00	0,00	0,00	0,00	0,00	0,00
304000000	RECUPERACION DE PRESTAMO	0,00	0,00	0,00	0,00	0,00	0,00
305000000	DISMINUCIÓN DE OTROS ACTIV	6.349.196,00	0,00	0,00	6.349.196,00	3.822.154,35	2.527.041,65
305010000	Disminución de Disponibilidades	0,00	0,00	0,00	0,00	0,00	0,00
305020000	Disminución de Inversiones Fina	0,00	0,00	0,00	0,00	0,00	0,00
305030000	Disminución de Cuentas Comerc	6.349.196,00	0,00	0,00	6.349.196,00	3.822.154,35	2.527.041,65
305030200	Cuentas a cobrar comerciales	6.349.196,00	0,00	0,00	6.349.196,00	3.822.154,35	2.527.041,65
305040000	Disminución de Otras Cuentas a	0,00	0,00	0,00	0,00	0,00	0,00





Provincia de Tierra del Fuego,
Antártida e Islas del Atlántico Sur.
República Argentina.

ADMINISTRACIÓN PROVINCIAL

EJECUCIÓN DE RECURSOS POR RUBRO

Organismo: Dirección Provincial de Obras y Servicios Mes: 3 Año: 2015

COD. RECURSO	RECURSOS	FORMULADO	AUMENTOS	DISMINUCIONES	DEFINITIVO	EJECUTADO	SALDO
305050000	Disminución de Documentos Co	0,00	0,00	0,00	0,00	0,00	0,00
305060000	Disminución de Otros Document	0,00	0,00	0,00	0,00	0,00	0,00
307000000	OBTENCIÓN DE PRESTAMOS	0,00	0,00	0,00	0,00	0,00	0,00
309000000	INCREMENTO DEL PATRIMONIO	0,00	0,00	0,00	0,00	0,00	0,00
401000000	CONTIBUCIONES FIGURATIVAS	10.219.726,00	0,00	0,00	10.219.726,00	0,00	10.219.726,00
401010000	CONTRIBUCIONES FIGURATIVAS	10.219.726,00	0,00	0,00	10.219.726,00	0,00	10.219.726,00
401010100	Contr. de la Adm Central para Fi	10.219.726,00	0,00	0,00	10.219.726,00	0,00	10.219.726,00
401020000	CONTRIBUCIONES FIGURATIVAS	0,00	0,00	0,00	0,00	0,00	0,00
401030000	CONTRIBUCIONES FIGURATIVAS	0,00	0,00	0,00	0,00	0,00	0,00
1000000000	TOTALES	150.650.043,00	0,00	0,00	150.650.043,00	27.902.373,43	122.747.669,57

OBSERVACIONES

Número: 1 Usuario: GPASTORIZA Fecha: 01/10/15 14:47

Venta de servicios se registra por el percibido. "Disminución de cuentas a cobrar" corresponde a pagos de Gobierno por servicios que son de períodos anteriores. "Multas" son multas que se han cobrado a proveedores por incumplimiento en los contratos. "Otros No Tributarios" corresponde a devolución de comisiones del Banco Hipotecario y a una N/C de Telefónica.

D.P.O.S.S.


C.P. Gisela GUASTELLA
Directora Provincial a/c
D.P.O.S.S.






Provincia de Tierra del Fuego,
Antártida e Islas del Atlántico Sur.
República Argentina.

ADMINISTRACIÓN PROVINCIAL


EJECUCIÓN DE GASTOS POR OBJETO A NIVEL DE PARCIAL

Organismo: Dirección Provincial de Obras y Servicios Mes: 3 Año: 2015

COD. GASTO	GASTOS	CRED ORIGINAL	AUMENTOS	DISMINUCIONES	CRED VIGENTE	COMPROMISO	DEVENGADO	MAND A PAGAR	PAGADO	NO EJECUTADO
10000	GASTOS EN PERSONAL	103.452.737,00	0,00	0,00	103.452.737,00	21.029.970,91	21.029.970,91	14.530.836,13	14.530.836,13	82.422.666,09
10100	Personal permanente	94.414.756,86	0,00	0,00	94.414.756,86	17.245.068,84	17.245.068,84	11.455.730,34	11.455.730,34	77.169.688,02
10101	Retribuciones del Cargo	70.237.879,11	0,00	0,00	70.237.879,11	13.803.329,49	13.803.329,49	9.219.103,05	9.219.103,05	56.434.549,62
10104	Sueldo anual complementario	6.304.002,25	0,00	0,00	6.304.002,25	27.409,16	27.409,16	11.012,11	11.012,11	6.276.593,09
10105	Otros gastos en personal	700.000,00	0,00	0,00	700.000,00	179.916,85	179.916,85	65.853,66	65.853,66	520.083,15
10106	Contribuciones patronales	17.172.875,50	0,00	0,00	17.172.875,50	3.234.413,34	3.234.413,34	2.159.761,52	2.159.761,52	13.938.462,16
10200	Personal Temporario	2.398.615,46	0,00	0,00	2.398.615,46	811.595,64	811.595,64	510.090,65	510.090,65	1.587.019,82
10201	Retribuciones del cargo	1.400.000,00	0,00	0,00	1.400.000,00	657.168,77	657.168,77	412.941,70	412.941,70	742.831,23
10203	Sueldo anual complementario	300.000,00	0,00	0,00	300.000,00	0,00	0,00	0,00	0,00	300.000,00
10205	Contribuciones patronales	698.615,46	0,00	0,00	698.615,46	154.426,87	154.426,87	97.148,95	97.148,95	544.188,59
10300	Servicios extraordinarios	1.415.200,00	0,00	0,00	1.415.200,00	255.331,14	255.331,14	178.747,99	178.747,99	1.159.868,86
10301	Retribuciones extraordinarias	1.415.200,00	0,00	0,00	1.415.200,00	255.331,14	255.331,14	178.747,99	178.747,99	1.159.868,86
10400	Asignaciones familiares	1.980.364,68	0,00	0,00	1.980.364,68	901.266,32	901.266,32	739.457,32	739.457,32	1.079.098,36
10401	Asignaciones familiares	1.980.364,68	0,00	0,00	1.980.364,68	901.266,32	901.266,32	739.457,32	739.457,32	1.079.098,36
10500	Asistencia social al personal	943.800,00	0,00	0,00	943.800,00	87.160,45	87.160,45	87.160,45	87.160,45	856.639,55
10501	Seguros de Riesgo del Trabajo	943.800,00	0,00	0,00	943.800,00	87.160,45	87.160,45	87.160,45	87.160,45	856.639,55
10509	Otras asistencias sociales al personal	0,00	0,00	0,00	0,00	0,00	0,00	0,00	0,00	0,00
10600	Beneficios y compensaciones	2.300.000,00	0,00	0,00	2.300.000,00	1.729.448,52	1.729.448,52	1.559.649,38	1.559.649,38	570.551,48
10601	Beneficios y compensaciones	2.300.000,00	0,00	0,00	2.300.000,00	1.729.448,52	1.729.448,52	1.559.649,38	1.559.649,38	570.551,48
20000	BIENES DE CONSUMO	10.766.835,00	0,00	0,00	10.766.835,00	1.692.757,83	1.012.487,59	942.925,82	942.925,82	9.754.347,41
20100	Productos alimenticios, agropecuarios y forestales	100.000,00	0,00	0,00	100.000,00	8.401,12	8.401,12	8.401,12	8.401,12	91.598,88
20101	Alimentos para personas	100.000,00	0,00	0,00	100.000,00	8.401,12	8.401,12	8.401,12	8.401,12	91.598,88
20200	Textiles y vestuario	2.500.000,00	0,00	0,00	2.500.000,00	8.723,16	8.723,16	8.723,16	8.723,16	2.491.276,84
20202	Prendas de vestir	2.500.000,00	0,00	0,00	2.500.000,00	8.723,16	8.723,16	8.723,16	8.723,16	2.491.276,84
20300	Productos de papel, cartón e impresos	200.000,00	0,00	0,00	200.000,00	4.666,00	4.666,00	4.666,00	4.666,00	195.334,00
20301	Papel de escritorio y cartón	100.000,00	0,00	0,00	100.000,00	4.666,00	4.666,00	4.666,00	4.666,00	95.334,00
20303	Productos de artes gráficas	100.000,00	0,00	0,00	100.000,00	0,00	0,00	0,00	0,00	100.000,00
20400	Productos de cuero y caucho	90.000,00	0,00	0,00	90.000,00	0,00	0,00	0,00	0,00	90.000,00
20404	Cubiertas y cámaras de aire	90.000,00	0,00	0,00	90.000,00	0,00	0,00	0,00	0,00	90.000,00
20500	Productos químicos, combustibles y lubricantes	5.833.235,00	0,00	0,00	5.833.235,00	1.093.284,03	760.857,55	607.593,40	607.593,40	5.072.377,45
20501	Compuestos químicos	5.240.235,00	0,00	0,00	5.240.235,00	979.421,20	663.825,40	607.593,40	607.593,40	4.576.409,60



Fecha de Impresión: 05/09/16 10:03:10 PASTORIZA, GIMENA





Provincia de Tierra del Fuego,
Antártida e Islas del Atlántico Sur.
República Argentina.

ADMINISTRACIÓN PROVINCIAL


EJECUCIÓN DE GASTOS POR OBJETO A NIVEL DE PARCIAL

Organismo: Dirección Provincial de Obras y Servicios Mes: 3 Año: 2015

COD. GASTO	GASTOS	CRED ORIGINAL	AUMENTOS	DISMINUCIONES	CRED VIGENTE	COMPROMISO	DEVENGADO	MAND A PAGAR	PAGADO	NO EJECUTADO
20502	Productos farmacéuticos y medicinales	3.000,00	0,00	0,00	3.000,00	340,89	340,89	340,89	340,89	2.659,11
20505	Tintas pinturas y colorantes	250.000,00	0,00	0,00	250.000,00	55.509,05	52.737,00	45.957,00	45.957,00	197.263,00
20506	Combustibles y lubricantes	340.000,00	0,00	0,00	340.000,00	58.012,89	43.954,26	37.404,49	37.404,49	296.045,74
20600	Productos de minerales no metálicos	890.000,00	0,00	0,00	890.000,00	240.939,37	89.047,02	89.047,02	89.047,02	800.952,98
20609	Otros n.e.p	890.000,00	0,00	0,00	890.000,00	240.939,37	89.047,02	89.047,02	89.047,02	800.952,98
20700	Productos metálicos	449.600,00	0,00	0,00	449.600,00	150.397,73	75.575,99	75.575,99	75.575,99	374.024,01
20705	Herramientas menores	40.000,00	0,00	0,00	40.000,00	0,00	0,00	0,00	0,00	40.000,00
20709	Otros n.e.p.	409.600,00	0,00	0,00	409.600,00	150.397,73	75.575,99	75.575,99	75.575,99	334.024,01
20800	Minerales	0,00	0,00	0,00	0,00	0,00	0,00	0,00	0,00	0,00
20900	Otros bienes de consumo	704.000,00	0,00	0,00	704.000,00	186.346,22	65.216,75	65.216,75	65.216,75	638.783,25
20901	Elementos de limpieza	156.000,00	0,00	0,00	156.000,00	7.581,02	7.581,02	7.581,02	7.581,02	148.418,98
20902	Útiles de escritorio, oficina y enseñanza	140.000,00	0,00	0,00	140.000,00	14.970,00	14.970,00	14.970,00	14.970,00	125.030,00
20903	Útiles y materiales eléctricos	60.000,00	0,00	0,00	60.000,00	0,00	0,00	0,00	0,00	60.000,00
20904	Utensilios de cocina y comedor	5.000,00	0,00	0,00	5.000,00	0,00	0,00	0,00	0,00	5.000,00
20905	Útiles menores médicos, quirúrgico y de laboratorio	200.000,00	0,00	0,00	200.000,00	144.789,47	23.660,00	23.660,00	23.660,00	176.340,00
20906	Repuestos y accesorios	140.000,00	0,00	0,00	140.000,00	18.205,73	18.205,73	18.205,73	18.205,73	121.794,27
20909	Otros n.e.p	3.000,00	0,00	0,00	3.000,00	800,00	800,00	800,00	800,00	2.200,00
30000	SERVICIOS NO PERSONALES	17.588.356,00	0,00	0,00	17.588.356,00	7.339.699,99	2.027.008,84	2.013.483,04	2.013.483,04	15.561.347,16
30100	Servicios básicos	5.499.500,00	0,00	0,00	5.499.500,00	4.443.933,70	576.379,99	568.454,19	568.454,19	4.923.120,01
30101	Energía eléctrica	4.700.000,00	0,00	0,00	4.700.000,00	4.059.600,00	466.549,72	466.549,72	466.549,72	4.233.450,28
30102	Agua	1.500,00	0,00	0,00	1.500,00	0,00	0,00	0,00	0,00	1.500,00
30103	Gas	178.000,00	0,00	0,00	178.000,00	58.214,20	8.711,74	8.711,74	8.711,74	169.288,26
30104	Teléfonos, telex y telefax	320.000,00	0,00	0,00	320.000,00	283.200,00	70.489,23	70.489,23	70.489,23	249.510,77
30105	correos y telégrafo	300.000,00	0,00	0,00	300.000,00	42.919,50	30.629,30	22.703,50	22.703,50	269.370,70
30200	Alquileres y derechos	1.923.416,00	0,00	0,00	1.923.416,00	652.009,97	356.590,00	356.590,00	356.590,00	1.566.826,00
30201	Alquileres de edificios y locales	371.000,00	0,00	0,00	371.000,00	60.000,00	45.000,00	45.000,00	45.000,00	326.000,00
30202	Alquileres de maquinaria, equipo y medios de transporte	1.500.000,00	0,00	0,00	1.500.000,00	590.329,97	309.910,00	309.910,00	309.910,00	1.190.090,00
30204	Alquileres de fotocopiadoras	52.416,00	0,00	0,00	52.416,00	1.680,00	1.680,00	1.680,00	1.680,00	50.736,00
30300	Mantenimiento, reparación y limpieza	2.939.400,00	0,00	0,00	2.939.400,00	611.807,99	195.291,88	195.291,88	195.291,88	2.744.108,12
30301	Mantenimiento y reparación de edificios y locales	209.800,00	0,00	0,00	209.800,00	2.820,00	2.820,00	2.820,00	2.820,00	206.980,00
30302	Mantenimiento y reparación de vehículos	439.200,00	0,00	0,00	439.200,00	203.514,24	55.498,13	55.498,13	55.498,13	383.701,87

D.P.O.S.S.

Fecha de Impresión: 05/09/16 10:03:10 PASTORIZA, GIMENA





Provincia de Tierra del Fuego,
Antártida e Islas del Atlántico Sur.
República Argentina.

ADMINISTRACIÓN PROVINCIAL


EJECUCIÓN DE GASTOS POR OBJETO A NIVEL DE PARCIAL

Organismo: Dirección Provincial de Obras y Servicios Mes: 3 Año: 2015

COD. GASTO	GASTOS	CRED ORIGINAL	AUMENTOS	DISMINUCIONES	CRED VIGENTE	COMPROMISO	DEVENGADO	MAND A PAGAR	PAGADO	NO EJECUTADO
30303	Mantenimiento y reparación de maquinaria y equipo	12.000,00	0,00	0,00	12.000,00	0,00	0,00	0,00	0,00	12.000,00
30305	Limpieza, aseo y fumigación	1.004.900,00	0,00	0,00	1.004.900,00	339.500,00	83.000,00	83.000,00	83.000,00	921.900,00
30309	Otros n.e.p.	1.273.500,00	0,00	0,00	1.273.500,00	65.973,75	53.973,75	53.973,75	53.973,75	1.219.526,25
30400	Servicios técnicos y profesionales	2.753.740,00	0,00	0,00	2.753.740,00	498.525,28	205.602,46	200.002,46	200.002,46	2.548.137,54
30401	Estudios, investigaciones y proyectos de factibilidad	30.000,00	0,00	0,00	30.000,00	0,00	0,00	0,00	0,00	30.000,00
30402	Médicos y sanitarios	360.000,00	0,00	0,00	360.000,00	52.789,00	41.750,00	41.750,00	41.750,00	318.250,00
30403	Jurídicos	58.500,00	0,00	0,00	58.500,00	0,00	0,00	0,00	0,00	58.500,00
30405	De capacitación	104.000,00	0,00	0,00	104.000,00	0,00	0,00	0,00	0,00	104.000,00
30406	De informática y sistemas computarizados	1.101.000,00	0,00	0,00	1.101.000,00	162.000,00	60.000,00	60.000,00	60.000,00	1.041.000,00
30409	Otros n.e.p.	1.100.240,00	0,00	0,00	1.100.240,00	283.736,28	103.852,46	98.252,46	98.252,46	996.387,54
30500	Servicios comerciales y financieros	1.316.300,00	0,00	0,00	1.316.300,00	727.340,25	508.477,71	508.477,71	508.477,71	807.822,29
30501	Transporte	20.000,00	0,00	0,00	20.000,00	1.200,00	1.200,00	1.200,00	1.200,00	18.800,00
30503	Imprenta, publicaciones y reproducciones	20.000,00	0,00	0,00	20.000,00	2.978,00	2.978,00	2.978,00	2.978,00	17.022,00
30504	Primas y gastos de seguros	350.000,00	0,00	0,00	350.000,00	328.425,54	109.563,00	109.563,00	109.563,00	240.437,00
30505	Comisiones y gastos bancarios	846.300,00	0,00	0,00	846.300,00	394.606,71	394.606,71	394.606,71	394.606,71	451.693,29
30506	Internet	30.000,00	0,00	0,00	30.000,00	130,00	130,00	130,00	130,00	29.870,00
30509	Otros n.e.p.	50.000,00	0,00	0,00	50.000,00	0,00	0,00	0,00	0,00	50.000,00
30600	Publicidad y propaganda	100.000,00	0,00	0,00	100.000,00	0,00	0,00	0,00	0,00	100.000,00
30700	Pasajes y viáticos	550.000,00	0,00	0,00	550.000,00	47.458,80	47.458,80	47.458,80	47.458,80	502.541,20
30701	Pasajes	300.000,00	0,00	0,00	300.000,00	26.558,80	26.558,80	26.558,80	26.558,80	273.441,20
30702	Viáticos	250.000,00	0,00	0,00	250.000,00	20.900,00	20.900,00	20.900,00	20.900,00	229.100,00
30800	Impuestos, derechos y tasas	1.316.000,00	0,00	0,00	1.316.000,00	135.760,00	33.036,00	33.036,00	33.036,00	1.282.964,00
30802	Impuestos directos	132.000,00	0,00	0,00	132.000,00	96.600,00	18.479,00	18.479,00	18.479,00	113.521,00
30803	Derechos y tasas	54.000,00	0,00	0,00	54.000,00	37.500,00	12.897,00	12.897,00	12.897,00	41.103,00
30804	Multas, recargos y gastos judiciales	130.000,00	0,00	0,00	130.000,00	1.660,00	1.660,00	1.660,00	1.660,00	128.340,00
30806	Juicios y Mediaciones	1.000.000,00	0,00	0,00	1.000.000,00	0,00	0,00	0,00	0,00	1.000.000,00
30900	Otros Servicios	1.190.000,00	0,00	0,00	1.190.000,00	222.864,00	104.172,00	104.172,00	104.172,00	1.085.828,00
30903	Servicios de vigilancia	1.100.000,00	0,00	0,00	1.100.000,00	221.364,00	102.672,00	102.672,00	102.672,00	997.328,00
30909	Otros n.e.p.	90.000,00	0,00	0,00	90.000,00	1.500,00	1.500,00	1.500,00	1.500,00	88.500,00
40000	BIENES DE USO	18.842.115,00	0,00	0,00	18.842.115,00	1.395.796,30	227.056,35	122.636,01	122.636,01	18.615.058,65
40100	Bienes Preexistentes	0,00	0,00	0,00	0,00	0,00	0,00	0,00	0,00	0,00

D.P.O.S.S.
[Firma]

Fecha de Impresión: 05/09/16 10:03:10 PASTORIZA, GIMENA





Provincia de Tierra del Fuego,
Antártida e Islas del Atlántico Sur.
República Argentina.

ADMINISTRACIÓN PROVINCIAL

EJECUCIÓN DE GASTOS POR OBJETO A NIVEL DE PARCIAL

Organismo: Dirección Provincial de Obras y Servicios Mes: 3 Año: 2015

COD. GASTO	GASTOS	CRED ORIGINAL	AUMENTOS	DISMINUCIONES	CRED VIGENTE	COMPROMISO	DEVENGADO	MAND A PAGAR	PAGADO	NO EJECUTADO
40200	Construcciones	11.453.825,00	0,00	0,00	11.453.825,00	1.080.392,69	90.281,74	25.050,40	25.050,40	11.363.543,26
40202	Construcciones en bienes de dominio público	11.453.825,00	0,00	0,00	11.453.825,00	1.080.392,69	90.281,74	25.050,40	25.050,40	11.363.543,26
40300	Maquinaria y equipo	6.438.290,00	0,00	0,00	6.438.290,00	315.403,61	136.774,61	97.585,61	97.585,61	6.301.515,39
40301	Maquinaria y equipo de producción	1.366.690,00	0,00	0,00	1.366.690,00	238.421,80	114.499,80	84.040,80	84.040,80	1.252.190,20
40303	Equipo sanitario y de laboratorio	4.279.600,00	0,00	0,00	4.279.600,00	32.391,00	0,00	0,00	0,00	4.279.600,00
40304	Equipo de comunicación y señalamiento	15.000,00	0,00	0,00	15.000,00	12.000,00	0,00	0,00	0,00	15.000,00
40306	Equipo para computación	400.000,00	0,00	0,00	400.000,00	17.349,97	17.349,97	8.619,97	8.619,97	382.650,03
40307	Equipo de oficina y muebles	133.000,00	0,00	0,00	133.000,00	1.490,00	1.490,00	1.490,00	1.490,00	131.510,00
40308	Herramientas y repuestos mayores	244.000,00	0,00	0,00	244.000,00	13.750,84	3.434,84	3.434,84	3.434,84	240.565,16
40500	Libros, revistas y otros elementos coleccionables	50.000,00	0,00	0,00	50.000,00	0,00	0,00	0,00	0,00	50.000,00
40800	Activos intangibles	900.000,00	0,00	0,00	900.000,00	0,00	0,00	0,00	0,00	900.000,00
40801	Programas de computación	900.000,00	0,00	0,00	900.000,00	0,00	0,00	0,00	0,00	900.000,00
50000	TRANSFERENCIAS	0,00	0,00	0,00	0,00	0,00	0,00	0,00	0,00	0,00
60000	ACTIVOS FINANCIEROS	0,00	0,00	0,00	0,00	0,00	0,00	0,00	0,00	0,00
70000	SERVICIO DE LA DEUDA Y DISMINUCIÓN DE OTROS PASIVOS	0,00	0,00	0,00	0,00	0,00	0,00	0,00	0,00	0,00
80000	OTROS GASTOS	0,00	0,00	0,00	0,00	0,00	0,00	0,00	0,00	0,00
90000	GASTOS FIGURATIVOS	0,00	0,00	0,00	0,00	0,00	0,00	0,00	0,00	0,00
990000	TOTAL DE GASTOS	150.650.043,00	0,00	0,00	150.650.043,00	31.458.124,83	24.296.423,69	17.609.881,00	17.609.881,00	126.353.619,31

OBSERVACIONES


Número: 1 Usuario: GPASTORIZA Fecha: 21/05/15 09:07

PARTIDA 2.6 "Otros n.e.p" está compuesto por Materiales para mantenimiento.- PARTIDA 2.7 "Otros n.e.p" está compuesto por a) Herramientas menores: Crédito Vigente \$ 40.000; b) Materiales p/ mantenimiento de Plantas Potabilizadoras: CV: \$220.000 y c) Materiales p/ Mant. Equipo Prod.: CV: \$189.600.- PARTIDA 3.3: "Otros n.e.p." está compuesto por: a) Mantenimiento Eq. de distribución: \$ 5.000 CV b) Mantenimiento de redes: \$ 96.000 CV; c) Mantenimiento Eq. Producción \$ 812.500 CV y d) Explotación y Mant. Planta Potabilizadoras: \$ 360.000 C.V.- PARTIDA 3.4: "Otros n.e.p" se compone de Honorarios y retribuciones a terceros.- PARTIDA 3.5 "Otros n.e.p" se compone de Transporte de materia prima para tratamiento de agua: \$ 50.000 CV.-

D.P.O.S.S.

Fecha de Impresión: 05/09/16 10:03:10

PASTORIZA, GIMENA






Provincia de Tierra del Fuego,
Antártida e Islas del Atlántico Sur.
República Argentina.

ADMINISTRACIÓN PROVINCIAL

EVOLUCIÓN DE LA DEUDA PÚBLICA



MES 3 DE 2015

UNIDAD ORGANIZATIVA: Dirección Provincial de Obras y Servicios Sanitarios

ETAPA: Ninguno

CÓDIGO	CONCEPTO	STOCK al Inicio Ejercicio	INCREMENTOS			DISMINUCIONES			STOCK a Fin de Mes
			PRESUPUEST	NO PRESUPUEST	TOTAL	PRESUPUEST	NO PRESUPUEST	TOTAL	
10000000000	GOBIERNO NACIONAL	0,00	0,00	0,00	0,00	0,00	0,00	0,00	0,00
20000000000	PRESTAMOS DEL SECTOR	0,00	0,00	0,00	0,00	0,00	0,00	0,00	0,00
30000000000	PRESTAMOS DEL SECTOR	0,00	0,00	0,00	0,00	0,00	0,00	0,00	0,00
40000000000	TÍTULOS PÚBLICOS	0,00	0,00	0,00	0,00	0,00	0,00	0,00	0,00
50000000000	OTROS PASIVOS	10.522.803,82	6.686.542,69	0,00	6.686.542,6	0,00	10.522.803,78	10.522.803,78	6.686.542,73
50100000000	DEUDA CONSOLIDADA	0,00	0,00	0,00	0,00	0,00	0,00	0,00	0,00
50200000000	DEUDA FLOTANTE	10.522.803,82	6.686.542,69	0,00	6.686.542,6	0,00	10.522.803,78	10.522.803,78	6.686.542,73
50201000000	Personal	10.249.221,94	6.499.034,78	0,00	6.499.034,7	0,00	10.249.221,90	10.249.221,90	6.499.034,82
50202000000	Bienes de Consumo	129.247,35	69.561,77	0,00	69.561,77	0,00	129.247,35	129.247,35	69.561,77
50203000000	Servicios no Personales	137.960,23	13.525,80	0,00	13.525,80	0,00	137.960,23	137.960,23	13.525,80
50204000000	Bienes de Uso	6.374,30	104.420,34	0,00	104.420,34	0,00	6.374,30	6.374,30	104.420,34
50204010000	Construcciones	0,00	65.231,34	0,00	65.231,34	0,00	0,00	0,00	65.231,34
50204090000	Otros Bs de Uso	6.374,30	39.189,00	0,00	39.189,00	0,00	6.374,30	6.374,30	39.189,00
50300000000	OTRAS DEUDAS	0,00	0,00	0,00	0,00	0,00	0,00	0,00	0,00
60000000000	AVALES Y GARANTÍAS	0,00	0,00	0,00	0,00	0,00	0,00	0,00	0,00
80000000000	TOTAL	10.522.803,82	6.686.542,69	0,00	6.686.542,6	0,00	10.522.803,78	10.522.803,78	6.686.542,73

C. P. Guastella
Directora Provincial a/c
D.P.O.S.S.

D.P.O.S.S.



Provincia de Tierra del Fuego,
Antártida e Islas del Atlántico Sur

PROVINCIA DE TIERRA DEL FUEGO

CUENTAS BANCARIAS

MES 3 DE 2015

PLANILLA EN ETAPA: Ninguno

UNIDAD ORGANIZATIVA: 223 Dirección Provincial de Obras y Servicios Sanitarios

Nº Cuenta	Tipo de Cuenta	Moneda	Banco	Saldo Libro Banco	Saldo Extracto	Firmantes	Instrumento Legal	Fondo Tipo
00000216208-00	Cuenta Corriente	Peso	Bco. Tierra del Fuego	24,00	24,00			Recursos de Afectación
1710023/2	Cuenta Corriente	Peso	Bco. Tierra del Fuego	6.500.446,93	6.563.699,68			Libre disponibilidad
1710489/0	Cuenta Corriente	Peso	Bco. Tierra del Fuego	182.378,72	182.378,72			Recursos de Afectación
21608-00	Cuenta Corriente	Peso	Bco. Tierra del Fuego	0,00	0,00			Recursos de Afectación
299000205/3	Cuenta Corriente	Peso	Bco. Francés	634.751,59	634.751,59			Libre disponibilidad
3-046-000038073	Cuenta Corriente	Peso	Bco. Hipotecario	514,66	514,66			Libre disponibilidad
35620046038125	Cuenta Corriente	Peso	Bco. Macro	3.574.753,61	3.574.753,61			Libre disponibilidad
53500112/93	Cuenta Corriente	Peso	Bco. Nación	101.180,60	101.180,60			Recursos de Afectación
53500174/53	Cuenta Corriente	Peso	Bco. Nación	65.747,77	65.747,77			Recursos de Afectación
53520041/16	Cuenta Corriente	Peso	Bco. Nación	7.134.587,51	7.134.587,51			Libre disponibilidad
53520119/20	Cuenta Corriente	Peso	Bco. Nación	65.434,13	65.434,13			Recursos de Afectación
53520120/02	Cuenta Corriente	Peso	Bco. Nación	19.155,60	19.155,60			Recursos de Afectación

TOTALES

Por Banco

	Moneda	Saldo Libro Banco	Saldo Extracto
Bco. Francés	Peso	634.751,59	634.751,59
	Dólar	0,00	0,00

	Moneda	Saldo Libro Banco	Saldo Extracto
Bco. Hipotecario	Peso	514,66	514,66
	Dólar	0,00	0,00


	Moneda	Saldo Libro Banco	Saldo Extracto
Bco. Macro	Peso	3.574.753,61	3.574.753,61
	Dólar	0,00	0,00

	Moneda	Saldo Libro Banco	Saldo Extracto
Bco. Nación	Peso	7.386.105,61	7.386.105,61
	Dólar	0,00	0,00



Fecha de Impresión: 05/09/16 10:03:32

PASTORIZA, GIMENA





Provincia de Tierra del Fuego.
Antártida e Islas del Atlántico Sur

PROVINCIA DE TIERRA DEL FUEGO

CUENTAS BANCARIAS

MES 3 DE 2015

PLANILLA EN ETAPA: Ninguno

UNIDAD ORGANIZATIVA: 223 Dirección Provincial de Obras y Servicios Sanitarios

	Moneda	Saldo Libro Banco	Saldo Extracto
Bco. Tierra del Fuego	Peso	6.682.849,65	6.746.102,40
	Dólar	0,00	0,00

Por Tipo de Cuenta

	Moneda	Saldo Libro Banco	Saldo Extracto
Cuenta Corriente	Peso	18.278.975,12	18.342.227,87
	Dólar	0,00	0,00

Totales Generales


TOTALES GENERALES	Moneda	Saldo Libro Banco	Saldo Extracto
	Peso	18.278.975,12	18.342.227,87
	Dólar	0,00	0,00


OBSERVACIONES

Número: 1 Usuario: GPASTORIZA Fecha: 28/07/15 13:41

FIRMANTES: De todas las cuentas son: FRANGI Diego Oscar; SANFELIPPO Silvio Ismael; y ROJAS Ariel.- De las cuentas del Banco Tierra del Fuego N° 1-710023-2 y 1-710489-0 los autorizados además de los anteriores son: GUASTELLA Gisela Carina, PADIN Marcela Alejandra y CHIZZINI Guillermo. Además, a la cta. cte. del Bco. Hipotecario se agregan MANSILLA José Fernando y GARRAMUÑO Oscar Rubén

D.P.O.S.S.


C.P. Gisela GUASTELLA
Directora Provincial a/c
D.P.O.S.S.





Provincia de Tierra del Fuego,
Antártida e Islas del Atlántico Sur
República Argentina

PROVINCIA DE TIERRA DEL FUEGO

NOMINA DE PERSONAL



ORGANISMO: Dirección Provincial de Obras y Servicios Sanitarios
ETAPA: Ninguno
MES 3 DE 2015

En Pesos

COD	ESCALAFONES	APORTES PATRONALES (a)	REMUNERACIONES (b)	ADICIONALES (c)	SUB TOTAL (a+b+c)(d)	ASIGNACIONES FAMILIARES (e)	TOTAL (f=d+e)	APORTES PERSONALES (g)	SUELDO LÍQUIDO (f-a-g)
10	Autoridades Superiores	16.160,61	70.263,49	0,66	86.424,76	0,00	86.424,76	11.278,15	58.986,00
11	Otros - Escalafones Propios	1.111.997,81	4.880.307,86	283.861,64	6.276.167,31	161.809,00	6.437.976,31	1.135.817,89	4.190.160,6
12	SUBTOTAL I	1.128.158,42	4.950.571,35	283.862,30	6.362.592,07	161.809,00	6.524.401,07	1.147.096,04	4.249.146,6
17	SUBTOTAL (sin S.A.C.)	1.128.158,42	4.950.571,35	283.862,30	6.362.592,07	161.809,00	6.524.401,07	1.147.096,04	4.249.146,6
18	SAC - Autoridades Superior	0,00	0,00	0,00	0,00	0,00	0,00	0,00	0,00
19	SAC - Resto	3.771,32	12.625,73	0,00	16.397,05	0,00	16.397,05	4.181,25	8.444,48
20	SUBTOTAL (incluido el SAC	1.131.929,74	4.963.197,08	283.862,30	6.378.989,12	161.809,00	6.540.798,12	1.151.277,29	4.257.591,0
22	Retroactivos	0,00	0,00	0,00	0,00	0,00	0,00	0,00	0,00
23	Retroactivo - Autoridades S	0,00	0,00	0,00	0,00	0,00	0,00	0,00	0,00
30	TOTAL	1.131.929,74	4.963.197,08	283.862,30	6.378.989,12	161.809,00	6.540.798,12	1.151.277,29	4.257.591,0

G.P. Gisela GUASTELLA
Directora Provincial a/c
D.P.O.S.S.

D.P.O.S.S.



Provincia de Tierra del Fuego, Antártida e Islas del Atlántico Sur
República Argentina

PROVINCIA DE TIERRA DEL FUEGO
ADMINISTRACION PROVINCIAL

COMPOSICION DEL GASTO POR FINALIDAD-FUNCION Y CARACTER ECONOMICO


ORGANISMO: Dirección Provincial de Obras y Servicios Sanitarios
ETAPA: Devengado
MES 3 DE 2015
TRIMESTRE 1


En Pesos

CODIGO	CONCEPTO	TOTAL GENERAL (a)+(b)+(c)	GASTOS CORRIENTES							GASTOS DE CAPITAL					APLICACIONES FINANCIERAS					
			TOTAL (a)	GASTOS EN PERSONAL	BIENES DE CONSUMO	SERVICIOS NO PERSONALES	RENTAS DE LA PROPIEDAD	PRESTAC. SEG. SOCIAL	TRANSFERENCIAS	OTROS	TOTAL (b)	CONSTRUCCIONES	BIENES PRE-EXISTENTES	MAQUINARIA Y EQUIPOS	OTROS	TRANSFERENCIAS	INVERSIÓN FINANCIERA	TOTAL (c)	ACTIVOS FINANCIEROS	SERVICIOS DE LA DEUDA
100000900	ADMINISTRACION SUBSERVIMENTAL	0.00	0.00	0.00	0.00	0.00	0.00	0.00	0.00	0.00	0.00	0.00	0.00	0.00	0.00	0.00	0.00	0.00	0.00	0.00
200000900	SERVICIOS DE SEGURIDAD	0.00	0.00	0.00	0.00	0.00	0.00	0.00	0.00	0.00	0.00	0.00	0.00	0.00	0.00	0.00	0.00	0.00	0.00	0.00
300000900	SERVICIOS SOCIALES	24.298.423.89	24.069.367.34	21.029.870.91	1.010.487.59	2.027.008.84	0.00	0.00	0.00	0.00	227.056.35	90.281.74	0.00	135.774.61	0.00	0.00	0.00	0.00	0.00	0.00
300000900	Agua Potable y Alcantarillado	24.298.423.89	24.069.367.34	21.029.870.91	1.010.487.59	2.027.008.84	0.00	0.00	0.00	0.00	227.056.35	90.281.74	0.00	135.774.61	0.00	0.00	0.00	0.00	0.00	0.00
400000900	SERVICIOS ECONOMICOS	0.00	0.00	0.00	0.00	0.00	0.00	0.00	0.00	0.00	0.00	0.00	0.00	0.00	0.00	0.00	0.00	0.00	0.00	0.00
500000900	DEUDA PUBLICA	0.00	0.00	0.00	0.00	0.00	0.00	0.00	0.00	0.00	0.00	0.00	0.00	0.00	0.00	0.00	0.00	0.00	0.00	0.00
802000900	TOTAL	24.298.423.89	24.069.367.34	21.029.870.91	1.010.487.59	2.027.008.84	0.00	0.00	0.00	0.00	227.056.35	90.281.74	0.00	135.774.61	0.00	0.00	0.00	0.00	0.00	0.00

Fecha de Impresión: 05/09/16 10:03:53 PASTORIZA: GIMENA

D.P.O.S.S.


C.F. Gisela GUASTELLA
Directora Provincial a/c
D.P.O.S.S.





Provincia de Tierra del Fuego, Antártida e Islas del Atlántico Sur
República Argentina

PROVINCIA DE TIERRA DEL FUEGO
ADMINISTRACION PROVINCIAL

COMPOSICION DEL GASTO POR FINALIDAD-FUNCION Y CARACTER ECONOMICO

ORGANISMO: Dirección Provincial de Obras y Servicios Sanitarios
ETAPA: Pagado
MES 3 DE 2015
TRIMESTRE 1

En Pesos

CODIGO	CONCEPTO	TOTAL GENERAL (A) (1) (2) (3)	GASTOS CORRIENTES							GASTOS DE CAPITAL					APLICACIONES FINANCIERAS						
			TOTAL (8)	GASTOS EN PERSONAL	BIENES DE CONSUMO	SERVICIOS NO PERSONALES	RENTAS DE LA PROPIEDAD	PRESTAC. SEG. SOCIAL	TRANSFERENCIAS	OTROS	TOTAL (9)	CONSTRUCCIONES	BIENES PRE-EXISTENTES	MAQUINARIA Y EQUIPOS	OTROS	TRANSFERENCIAS	INVERSION FINANCIERA	TOTAL (10)	ACTIVOS FINANCIEROS	SERVICIOS DE LA DEUDA	
10000000	ADMINISTRACION GOBERNAMENTAL	0.00	0.00	0.00	0.00	0.00	0.00	0.00	0.00	0.00	0.00	0.00	0.00	0.00	0.00	0.00	0.00	0.00	0.00	0.00	0.00
20000000	SERVICIOS DE SEGURIDAD	0.00	0.00	0.00	0.00	0.00	0.00	0.00	0.00	0.00	0.00	0.00	0.00	0.00	0.00	0.00	0.00	0.00	0.00	0.00	0.00
30000000	SERVICIOS SOCIALES	17.809.881.00	17.487.244.99	14.530.836.13	942.925.82	2.013.483.04	0.00	0.00	0.00	0.00	0.00	0.00	0.00	0.00	0.00	0.00	0.00	0.00	0.00	0.00	0.00
30800000	Agua Potable y Alcantarillado	17.809.881.00	17.487.244.99	14.530.836.13	942.925.82	2.013.483.04	0.00	0.00	0.00	0.00	0.00	0.00	0.00	0.00	0.00	0.00	0.00	0.00	0.00	0.00	0.00
40000000	SERVICIOS ECONOMICOS	0.00	0.00	0.00	0.00	0.00	0.00	0.00	0.00	0.00	0.00	0.00	0.00	0.00	0.00	0.00	0.00	0.00	0.00	0.00	0.00
50000000	DEUDA PUBLICA	0.00	0.00	0.00	0.00	0.00	0.00	0.00	0.00	0.00	0.00	0.00	0.00	0.00	0.00	0.00	0.00	0.00	0.00	0.00	0.00
93000000	TOTAL	17.809.881.00	17.487.244.99	14.530.836.13	942.925.82	2.013.483.04	0.00	0.00	0.00	0.00	0.00	0.00	0.00	0.00	0.00	0.00	0.00	0.00	0.00	0.00	0.00

Fecha de Impresión: 05/09/16 10:04:33 PASTORIZA, CIMENA

D.P.O.S.S.


G.P. Gisela GUASTELLA
Directora Provincial a/c
D.P.O.S.S.





Provincia de Tierra del Fuego
Antártida e Islas del Atlántico Sur.
República Argentina.

PLANTA OCUPADA DE PERSONAL

Organismo: 223 Dirección Provincial de Obras y Servicios Sanitarios


Valores Expresados en Pesos

Mes: 3

Año: 2015

CÓDIGO	DESCRIPCIÓN	S/ LEY PRESUP. APROBADA		S/ MODIFIC. PRESUP.		S/ EJECUCIÓN PRESUPUESTARIA				COSTO SALARIAL	
		CARGOS APROBADOS	CRÉDITO APROBADO	AUM/DISM	VIGENTE	CANTIDAD DE CARGOS		TOTAL	VACANTE	PERMANENTE	TEMPORARIA
						PERMANENTE	TEMPORARIA				
1000000000	ENCUADRAMIENTO GENERAL	0	0,00	0	0	0	0	0	0	0,00	0,00
1010000000	AUTORIDADES SUPERIORES	0	0,00	0	0	0	0	0	0	0,00	0,00
1010100000	Legislador	0	0,00	0	0	0	0	0	0	0,00	0,00
1010200000	Vocal	0	0,00	0	0	0	0	0	0	0,00	0,00
1010300000	Director	0	0,00	0	0	0	0	0	0	0,00	0,00
1010400000	Presidente	0	0,00	0	0	0	0	0	0	0,00	0,00
1010500000	Vicepresidente	0	0,00	0	0	0	0	0	0	0,00	0,00
1010600000	Secretario	0	0,00	0	0	0	0	0	0	0,00	0,00
1010700000	Subsecretario	0	0,00	0	0	0	0	0	0	0,00	0,00
1010800000	Prosecretario	0	0,00	0	0	0	0	0	0	0,00	0,00
1010900000	Fiscal de Estado	0	0,00	0	0	0	0	0	0	0,00	0,00
1011000000	Fiscal Adjunto	0	0,00	0	0	0	0	0	0	0,00	0,00
1011100000	Gerente	0	0,00	0	0	0	0	0	0	0,00	0,00
1014000000	Presidente	0	0,00	0	0	0	0	0	0	0,00	0,00
1020000000	PERSONAL DE GABINETE	0	0,00	0	0	0	0	0	0	0,00	0,00
1020100000	Administrador General	0	0,00	0	0	0	0	0	0	0,00	0,00
1020200000	Sub-Administrador General	0	0,00	0	0	0	0	0	0	0,00	0,00
1020300000	Administrador Asistencial	0	0,00	0	0	0	0	0	0	0,00	0,00
1020400000	Administrador Previsional	0	0,00	0	0	0	0	0	0	0,00	0,00
1020500000	Contador General	0	0,00	0	0	0	0	0	0	0,00	0,00
1020600000	Auditor Interno	0	0,00	0	0	0	0	0	0	0,00	0,00
1020700000	Delegado Buenos Aires	0	0,00	0	0	0	0	0	0	0,00	0,00
1020800000	Delegado Rio Grande	0	0,00	0	0	0	0	0	0	0,00	0,00
1020900000	Secretario Privado	0	0,00	0	0	0	0	0	0	0,00	0,00
1021000000	Relator	0	0,00	0	0	0	0	0	0	0,00	0,00
1021100000	Auxiliar	0	0,00	0	0	0	0	0	0	0,00	0,00
1021200000	Coordinador	0	0,00	0	0	0	0	0	0	0,00	0,00
1021300000	Categoría A	0	0,00	0	0	0	0	0	0	0,00	0,00
1021400000	Categoría B	0	0,00	0	0	0	0	0	0	0,00	0,00
1021500000	Categoría C	0	0,00	0	0	0	0	0	0	0,00	0,00
1021600000	Categoría D	0	0,00	0	0	0	0	0	0	0,00	0,00
1021700000	Categoría E	0	0,00	0	0	0	0	0	0	0,00	0,00
1021800000	Delegado	0	0,00	0	0	0	0	0	0	0,00	0,00
1021900000	Asesor Informático	0	0,00	0	0	0	0	0	0	0,00	0,00
1022000000	Asesor Legal	0	0,00	0	0	0	0	0	0	0,00	0,00
1030000000	PERSONAL DIRECTIVO	0	0,00	0	0	0	0	0	0	0,00	0,00
1030100000	Director General	0	0,00	0	0	0	0	0	0	0,00	0,00
1030200000	Sub-Director General	0	0,00	0	0	0	0	0	0	0,00	0,00
1030300000	Auditor General Interno	0	0,00	0	0	0	0	0	0	0,00	0,00
1030400000	Director	0	0,00	0	0	0	0	0	0	0,00	0,00
1030500000	Subdirector	0	0,00	0	0	0	0	0	0	0,00	0,00
1030600000	Gerente	0	0,00	0	0	0	0	0	0	0,00	0,00
1040000000	PERSONAL SUPERIOR	0	0,00	0	0	0	0	0	0	0,00	0,00
1040100000	Jefe de Departamento	0	0,00	0	0	0	0	0	0	0,00	0,00
1040200000	Jefe de División	0	0,00	0	0	0	0	0	0	0,00	0,00
1040300000	Jefe de Grupo	0	0,00	0	0	0	0	0	0	0,00	0,00
1050000000	PERSONAL ADMINISTRATIVO Y TECNICO	0	0,00	0	0	0	0	0	0	0,00	0,00
1050100000	Categoría 24	0	0,00	0	0	0	0	0	0	0,00	0,00
1050200000	Categoría 23	0	0,00	0	0	0	0	0	0	0,00	0,00

D.P.O.S.S.





Provincia de Tierra del Fuego.
Antártida e Islas del Atlántico Sur.
República Argentina.

PLANTA OCUPADA DE PERSONAL

Organismo: 223 Dirección Provincial de Obras y Servicios Sanitarios


Valores Expresados en Pesos

Mes: 3

Año: 2015

CÓDIGO	DESCRIPCIÓN	S/ LEY PRESUP. APROBADA		S/ MODIFIC. PRESUP.		S/ EJECUCIÓN PRESUPUESTARIA					COSTO SALARIAL	
		CARGOS APROBADOS	CRÉDITO APROBADO	AUM/DISM	VIGENTE	CANTIDAD DE CARGOS			TOTAL	VACANTE	PERMANENTE	TEMPORARIA
						PERMANENTE	TEMPORARIA	CANTIDAD OCUPADA				
1050300000	Categoría 22	0	0,00	0	0	0	0	0	0	0	0,00	0,00
1050400000	Categoría 21	0	0,00	0	0	0	0	0	0	0	0,00	0,00
1050500000	Categoría 20	0	0,00	0	0	0	0	0	0	0	0,00	0,00
1050600000	Categoría 19	0	0,00	0	0	0	0	0	0	0	0,00	0,00
1050700000	Categoría 18	0	0,00	0	0	0	0	0	0	0	0,00	0,00
1050800000	Categoría 17	0	0,00	0	0	0	0	0	0	0	0,00	0,00
1050900000	Categoría 16	0	0,00	0	0	0	0	0	0	0	0,00	0,00
1051000000	Categoría 15	0	0,00	0	0	0	0	0	0	0	0,00	0,00
1051100000	Categoría 14	0	0,00	0	0	0	0	0	0	0	0,00	0,00
1051200000	Categoría 13	0	0,00	0	0	0	0	0	0	0	0,00	0,00
1051300000	Categoría 12	0	0,00	0	0	0	0	0	0	0	0,00	0,00
1051400000	Categoría 11	0	0,00	0	0	0	0	0	0	0	0,00	0,00
1051500000	Categoría 10	0	0,00	0	0	0	0	0	0	0	0,00	0,00
1060000000	PERSONAL DE OBRAS, MAESTRANZA Y SERVICIOS	0	0,00	0	0	0	0	0	0	0	0,00	0,00
1060100000	Categoría 19	0	0,00	0	0	0	0	0	0	0	0,00	0,00
1060200000	Categoría 18	0	0,00	0	0	0	0	0	0	0	0,00	0,00
1060300000	Categoría 17	0	0,00	0	0	0	0	0	0	0	0,00	0,00
1060400000	Categoría 16	0	0,00	0	0	0	0	0	0	0	0,00	0,00
1060500000	Categoría 15	0	0,00	0	0	0	0	0	0	0	0,00	0,00
1060600000	Categoría 14	0	0,00	0	0	0	0	0	0	0	0,00	0,00
1060700000	Categoría 13	0	0,00	0	0	0	0	0	0	0	0,00	0,00
1060800000	Categoría 12	0	0,00	0	0	0	0	0	0	0	0,00	0,00
1060900000	Categoría 11	0	0,00	0	0	0	0	0	0	0	0,00	0,00
1061000000	Categoría 10	0	0,00	0	0	0	0	0	0	0	0,00	0,00
2000000000	ENCUADRAMIENTO PARTICULAR	0	0,00	0	0	0	0	0	0	0	0,00	0,00
2010000000	PODER JUDICIAL	0	0,00	0	0	0	0	0	0	0	0,00	0,00
2010100000	Nivel A	0	0,00	0	0	0	0	0	0	0	0,00	0,00
2010101000	A18 - Juez STJ	0	0,00	0	0	0	0	0	0	0	0,00	0,00
2010102000	A17	0	0,00	0	0	0	0	0	0	0	0,00	0,00
20101025100	A17 - Fiscal	0	0,00	0	0	0	0	0	0	0	0,00	0,00
20101026200	A17 - Defensor Superior Tribunal de Justicia	0	0,00	0	0	0	0	0	0	0	0,00	0,00
20101030000	A16	0	0,00	0	0	0	0	0	0	0	0,00	0,00
20101030100	A16 - Juez de Cámara	0	0,00	0	0	0	0	0	0	0	0,00	0,00
20101030200	A16 - Secretario del Superior Tribunal de Justicia	0	0,00	0	0	0	0	0	0	0	0,00	0,00
20101030300	A16 - Defensor y Fiscal Mayor	0	0,00	0	0	0	0	0	0	0	0,00	0,00
20101040000	A15	0	0,00	0	0	0	0	0	0	0	0,00	0,00
20101040100	A15 - Juez de 1º Instancia	0	0,00	0	0	0	0	0	0	0	0,00	0,00
20101040200	A15 - Abogado Relator	0	0,00	0	0	0	0	0	0	0	0,00	0,00
20101040300	A15 - Defensor	0	0,00	0	0	0	0	0	0	0	0,00	0,00
20101040400	A15 - Fiscal	0	0,00	0	0	0	0	0	0	0	0,00	0,00
20101040500	A15 - Prosecretario Superior Tribunal de Justicia	0	0,00	0	0	0	0	0	0	0	0,00	0,00
20101050000	A14	0	0,00	0	0	0	0	0	0	0	0,00	0,00
20101050100	A14 - Prosecretario Defensoría y Fiscalía STJ	0	0,00	0	0	0	0	0	0	0	0,00	0,00
20101050200	A14 - Administrador	0	0,00	0	0	0	0	0	0	0	0,00	0,00
20101060000	A13	0	0,00	0	0	0	0	0	0	0	0,00	0,00
20101060100	A13 - Secretario de Cámara	0	0,00	0	0	0	0	0	0	0	0,00	0,00
20101060200	A13 - Médico Forense	0	0,00	0	0	0	0	0	0	0	0,00	0,00
20101070000	A12	0	0,00	0	0	0	0	0	0	0	0,00	0,00
20101070100	A12 - Secretario de 1º Instancia	0	0,00	0	0	0	0	0	0	0	0,00	0,00

D.P.O.S.S.





Provincia de Tierra del Fuego,
Antártica e Islas del Atlántico Sur.
Republica Argentina.

PIANTA OCUPADA DE PERSONAL

Organismo: 223 Dirección Provincial de Obras y Servicios Sanitarios


Valores Expresados en Pesos

Mes: 3

Año: 2015

CÓDIGO	DESCRIPCIÓN	S/ LEY PRESUP. APROBADA		S/ MODIFIC. PRESUP.		S/ EJECUCIÓN PRESUPUESTARIA					COSTO SALARIAL	
		CARGOS APROBADOS	CRÉDITO APROBADO	AUM/DISM	VIGENTE	CANTIDAD DE CARGOS		TOTAL	VACANTE	PERMANENTE	TEMPORARIA	
						PERMANENTE	TEMPORARIA					
20101070200	A12 - Asistente Social	0	0,00	0	0	0	0	0	0	0	0,00	0,00
20101070300	A12 - Psicólogos	0	0,00	0	0	0	0	0	0	0	0,00	0,00
20101070400	A12 - Director	0	0,00	0	0	0	0	0	0	0	0,00	0,00
20101070500	A12 - Prosecretario de Cámara	0	0,00	0	0	0	0	0	0	0	0,00	0,00
20101080000	A1*	0	0,00	0	0	0	0	0	0	0	0,00	0,00
20101080100	A11 - Prosecretario Letrado	0	0,00	0	0	0	0	0	0	0	0,00	0,00
20102000000	Nivel E	0	0,00	0	0	0	0	0	0	0	0,00	0,00
20102010000	E11 - Prosecretario Administrativo	0	0,00	0	0	0	0	0	0	0	0,00	0,00
20102020000	E10 - Oficial Mayor	0	0,00	0	0	0	0	0	0	0	0,00	0,00
20102030000	E09 - Oficial Primero	0	0,00	0	0	0	0	0	0	0	0,00	0,00
20102040000	E08 - Oficial Segundo	0	0,00	0	0	0	0	0	0	0	0,00	0,00
20102050000	E07 - Oficial Tercero	0	0,00	0	0	0	0	0	0	0	0,00	0,00
20102060000	E06 - Oficial Cuarto	0	0,00	0	0	0	0	0	0	0	0,00	0,00
20102070000	E05 - Auxiliar Primero	0	0,00	0	0	0	0	0	0	0	0,00	0,00
20102080000	E04 - Auxiliar Segundo	0	0,00	0	0	0	0	0	0	0	0,00	0,00
20102090000	E03 - Auxiliar Tercero	0	0,00	0	0	0	0	0	0	0	0,00	0,00
20103000000	Nivel SC	0	0,00	0	0	0	0	0	0	0	0,00	0,00
20103010000	S0A - Jefe de Servicios Generales	0	0,00	0	0	0	0	0	0	0	0,00	0,00
20103020000	S0B - Supervisor General	0	0,00	0	0	0	0	0	0	0	0,00	0,00
20103030000	S0C - Supervisor	0	0,00	0	0	0	0	0	0	0	0,00	0,00
20103040000	S0D - Ayudante Superior	0	0,00	0	0	0	0	0	0	0	0,00	0,00
20103050000	S0E - Ayudante Primero	0	0,00	0	0	0	0	0	0	0	0,00	0,00
20103060000	S0F - Ayudante Segundo	0	0,00	0	0	0	0	0	0	0	0,00	0,00
20103070000	S0G - Ayudante Tercero	0	0,00	0	0	0	0	0	0	0	0,00	0,00
20200000000	TRIBUNAL DE CUENTAS	0	0,00	0	0	0	0	0	0	0	0,00	0,00
20201000000	PERSONAL SUPERIOR	0	0,00	0	0	0	0	0	0	0	0,00	0,00
20201010000	Asesor Legal	0	0,00	0	0	0	0	0	0	0	0,00	0,00
20201020000	Contador Fiscal	0	0,00	0	0	0	0	0	0	0	0,00	0,00
20201030000	Cuerpo de Abogados	0	0,00	0	0	0	0	0	0	0	0,00	0,00
20201040000	Director de Administración	0	0,00	0	0	0	0	0	0	0	0,00	0,00
20201050000	Sub-Director de Administración	0	0,00	0	0	0	0	0	0	0	0,00	0,00
20201060000	Otros Profesionales	0	0,00	0	0	0	0	0	0	0	0,00	0,00
20202000000	PERSONAL ADMINISTRATIVO Y TECNICO	0	0,00	0	0	0	0	0	0	0	0,00	0,00
20202010000	Revisor de Cuentas	0	0,00	0	0	0	0	0	0	0	0,00	0,00
20202020000	Asistente o Secretario	0	0,00	0	0	0	0	0	0	0	0,00	0,00
20202030000	Administrativo	0	0,00	0	0	0	0	0	0	0	0,00	0,00
20202040000	Procurador	0	0,00	0	0	0	0	0	0	0	0,00	0,00
20202050000	Técnico en informática	0	0,00	0	0	0	0	0	0	0	0,00	0,00
20203000000	PERSONAL DE MAESTRANZA	0	0,00	0	0	0	0	0	0	0	0,00	0,00
20203010000	Maestranza	0	0,00	0	0	0	0	0	0	0	0,00	0,00
20300000000	FISCALIA DE ESTADO	0	0,00	0	0	0	0	0	0	0	0,00	0,00
20301000000	Secretario	0	0,00	0	0	0	0	0	0	0	0,00	0,00
20302000000	Prosecretario	0	0,00	0	0	0	0	0	0	0	0,00	0,00
20303000000	Oficial Superior	0	0,00	0	0	0	0	0	0	0	0,00	0,00
20304000000	Oficial Principal	0	0,00	0	0	0	0	0	0	0	0,00	0,00
20305000000	Auxiliar Principal	0	0,00	0	0	0	0	0	0	0	0,00	0,00
20306000000	Auxiliar	0	0,00	0	0	0	0	0	0	0	0,00	0,00
20307000000	Auxiliar de 6ta	0	0,00	0	0	0	0	0	0	0	0,00	0,00
20308000000	Auxiliar de 5ta	0	0,00	0	0	0	0	0	0	0	0,00	0,00

D.P.O.S.S.





Provincia de Tierra del Fuego,
Antártida e Islas del Atlántico Sur.
República Argentina.

PLANTA OCUPADA DE PERSONAL

Organismo: 223 Dirección Provincial de Obras y Servicios Sanitarios


Valores Expresados en Pesos

Mes: 3

Año: 2015

CÓDIGO	DESCRIPCIÓN	SI LEY PRESUP. APROBADA		SI MODIFIC. PRESUP.		CANTIDAD DE CARGOS				COSTO SALARIAL	
		CARGOS APROBADOS	CRÉDITO APROBADO	AUM/DISM	VIGENTE	CANTIDAD OCUPADA		TOTAL	VACANTE	PERMANENTE	TEMPORARIA
						PERMANENTE	TEMPORARIA				
2030900000	Oficial	0	0,00	0	0	0	0	0	0	0,00	0,00
2040000000	DIRECCION PROVINCIAL DE ENERGIA	0	0,00	0	0	0	0	0	0	0,00	0,00
2040100000	PERSONAL SUPERIOR	0	0,00	0	0	0	0	0	0	0,00	0,00
20401010000	Categoría 18	0	0,00	0	0	0	0	0	0	0,00	0,00
20401020000	Categoría 17	0	0,00	0	0	0	0	0	0	0,00	0,00
20401030000	Categoría 16	0	0,00	0	0	0	0	0	0	0,00	0,00
20401040000	Categoría 15	0	0,00	0	0	0	0	0	0	0,00	0,00
20402000000	PERSONAL ADMINISTRATIVO Y TECNICO	0	0,00	0	0	0	0	0	0	0,00	0,00
20402010000	Categoría 14	0	0,00	0	0	0	0	0	0	0,00	0,00
20402020000	Categoría 13	0	0,00	0	0	0	0	0	0	0,00	0,00
20402030000	Categoría 12	0	0,00	0	0	0	0	0	0	0,00	0,00
20402040000	Categoría 11	0	0,00	0	0	0	0	0	0	0,00	0,00
20402050000	Categoría 10	0	0,00	0	0	0	0	0	0	0,00	0,00
20402060000	Categoría 09	0	0,00	0	0	0	0	0	0	0,00	0,00
20402070000	Categoría 08	0	0,00	0	0	0	0	0	0	0,00	0,00
20402080000	Categoría 07	0	0,00	0	0	0	0	0	0	0,00	0,00
20402090000	Categoría 06	0	0,00	0	0	0	0	0	0	0,00	0,00
20402100000	Categoría 05	0	0,00	0	0	0	0	0	0	0,00	0,00
20402110000	Categoría 04	0	0,00	0	0	0	0	0	0	0,00	0,00
20402120000	Categoría 03	0	0,00	0	0	0	0	0	0	0,00	0,00
20402130000	Categoría 02	0	0,00	0	0	0	0	0	0	0,00	0,00
20402140000	Categoría 01	0	0,00	0	0	0	0	0	0	0,00	0,00
20500000000	DIRECCION PROVINCIAL DE PUERTOS	0	0,00	0	0	0	0	0	0	0,00	0,00
20501000000	A1 - ADMINISTRATIVO, CONTABLE, AUDITORIA Y LEGAL	0	0,00	0	0	0	0	0	0	0,00	0,00
20501010000	Categoría 07	0	0,00	0	0	0	0	0	0	0,00	0,00
20501020000	Categoría 06	0	0,00	0	0	0	0	0	0	0,00	0,00
20501030000	Categoría 05	0	0,00	0	0	0	0	0	0	0,00	0,00
20501040000	Categoría 04	0	0,00	0	0	0	0	0	0	0,00	0,00
20501050000	Categoría 03	0	0,00	0	0	0	0	0	0	0,00	0,00
20501060000	Categoría 02	0	0,00	0	0	0	0	0	0	0,00	0,00
20501070000	Categoría 01	0	0,00	0	0	0	0	0	0	0,00	0,00
20502000000	A2 - OPERATIVO Y DE FISCALIZACION	0	0,00	0	0	0	0	0	0	0,00	0,00
20502010000	Categoría 07	0	0,00	0	0	0	0	0	0	0,00	0,00
20502020000	Categoría 06	0	0,00	0	0	0	0	0	0	0,00	0,00
20502030000	Categoría 05	0	0,00	0	0	0	0	0	0	0,00	0,00
20502040000	Categoría 04	0	0,00	0	0	0	0	0	0	0,00	0,00
20502050000	Categoría 03	0	0,00	0	0	0	0	0	0	0,00	0,00
20502060000	Categoría 02	0	0,00	0	0	0	0	0	0	0,00	0,00
20502070000	Categoría 01	0	0,00	0	0	0	0	0	0	0,00	0,00
20503000000	A3 - PROTECCION INST PORT. Y SEG. E HIG. LABORAL	0	0,00	0	0	0	0	0	0	0,00	0,00
20503010000	Categoría 07	0	0,00	0	0	0	0	0	0	0,00	0,00
20503020000	Categoría 06	0	0,00	0	0	0	0	0	0	0,00	0,00
20503030000	Categoría 05	0	0,00	0	0	0	0	0	0	0,00	0,00
20503040000	Categoría 04	0	0,00	0	0	0	0	0	0	0,00	0,00
20503050000	Categoría 03	0	0,00	0	0	0	0	0	0	0,00	0,00
20503060000	Categoría 02	0	0,00	0	0	0	0	0	0	0,00	0,00
20503070000	Categoría 01	0	0,00	0	0	0	0	0	0	0,00	0,00
20504000000	A4 - MANTENIMIENTO DE INSTALACIONES PORTUARIAS	0	0,00	0	0	0	0	0	0	0,00	0,00
20504010000	Categoría 07	0	0,00	0	0	0	0	0	0	0,00	0,00

D.P.O.S.S.





Provincia de Tierra del Fuego,
Antártida e Islas del Atlántico Sur.
República Argentina.

PLANTA OCUPADA DE PERSONAL

Organismo: 223 Dirección Provincial de Obras y Servicios Sanitarios

Valores Expresados en Pesos

Mes: 3

Año: 2015

CÓDIGO	DESCRIPCIÓN	S/ LEY PRESUP. APROBADA		S/ MODIFIC. PRESUP.		CANTIDAD DE CARGOS				S/ EJECUCIÓN PRESUPUESTARIA			COSTO SALARIAL	
		CARGOS APROBADOS	CRÉDITO APROBADO	AUM/DISM	VIGENTE	CANTIDAD OCUPADA		TOTAL	VACANTE	PERMANENTE	TEMPORARIA	PERMANENTE	TEMPORARIA	
						PERMANENTE	TEMPORARIA							
20504020000	Categoría 06	0	0,00	0	0	0	0	0	0	0	0,00	0,00		
20504030000	Categoría 05	0	0,00	0	0	0	0	0	0	0	0,00	0,00		
20504040000	Categoría 04	0	0,00	0	0	0	0	0	0	0	0,00	0,00		
20504050000	Categoría 03	0	0,00	0	0	0	0	0	0	0	0,00	0,00		
20504060000	Categoría 02	0	0,00	0	0	0	0	0	0	0	0,00	0,00		
20504070000	Categoría 01	0	0,00	0	0	0	0	0	0	0	0,00	0,00		
20505000000	A5 - PROVISIÓN DE SERVICIOS PORTUARIOS	0	0,00	0	0	0	0	0	0	0	0,00	0,00		
20505010000	Categoría 07	0	0,00	0	0	0	0	0	0	0	0,00	0,00		
20505020000	Categoría 06	0	0,00	0	0	0	0	0	0	0	0,00	0,00		
20505030000	Categoría 05	0	0,00	0	0	0	0	0	0	0	0,00	0,00		
20505040000	Categoría 04	0	0,00	0	0	0	0	0	0	0	0,00	0,00		
20505050000	Categoría 03	0	0,00	0	0	0	0	0	0	0	0,00	0,00		
20505060000	Categoría 02	0	0,00	0	0	0	0	0	0	0	0,00	0,00		
20505070000	Categoría 01	0	0,00	0	0	0	0	0	0	0	0,00	0,00		
20506000000	A6 - TECNICO PROFESIONAL DE ESTUDIOS, PROYECTOS, ETC	0	0,00	0	0	0	0	0	0	0	0,00	0,00		
20506010000	Categoría 07	0	0,00	0	0	0	0	0	0	0	0,00	0,00		
20506020000	Categoría 06	0	0,00	0	0	0	0	0	0	0	0,00	0,00		
20506030000	Categoría 05	0	0,00	0	0	0	0	0	0	0	0,00	0,00		
20506040000	Categoría 04	0	0,00	0	0	0	0	0	0	0	0,00	0,00		
20506050000	Categoría 03	0	0,00	0	0	0	0	0	0	0	0,00	0,00		
20506060000	Categoría 02	0	0,00	0	0	0	0	0	0	0	0,00	0,00		
20506070000	Categoría 01	0	0,00	0	0	0	0	0	0	0	0,00	0,00		
20600000000	ESCALAFON PROFESIONAL UNIVERSITARIO	0	0,00	0	0	0	0	0	0	0	0,00	0,00		
20601000000	PERSONAL DIRECTIVO	0	0,00	0	0	0	0	0	0	0	0,00	0,00		
20601010000	Director General	0	0,00	0	0	0	0	0	0	0	0,00	0,00		
20601020000	Sub-Director General	0	0,00	0	0	0	0	0	0	0	0,00	0,00		
20601030000	Director	0	0,00	0	0	0	0	0	0	0	0,00	0,00		
20602000000	PERSONAL SUPERIOR	0	0,00	0	0	0	0	0	0	0	0,00	0,00		
20602010000	Jefe de Departamento	0	0,00	0	0	0	0	0	0	0	0,00	0,00		
20602020000	Jefe de D visión	0	0,00	0	0	0	0	0	0	0	0,00	0,00		
20603000000	PERSONAL ADMINISTRATIVO Y TECNICO	0	0,00	0	0	0	0	0	0	0	0,00	0,00		
20603010000	Categoría A	0	0,00	0	0	0	0	0	0	0	0,00	0,00		
20603020000	Categoría B	0	0,00	0	0	0	0	0	0	0	0,00	0,00		
20603030000	Categoría C	0	0,00	0	0	0	0	0	0	0	0,00	0,00		
20603040000	Categoría D	0	0,00	0	0	0	0	0	0	0	0,00	0,00		
20603050000	Categoría E	0	0,00	0	0	0	0	0	0	0	0,00	0,00		
30000000000	TOTAL	0	0,00	0	0	0	0	0	0	0	0,00	0,00		
40000000000	PERSONAL ADSCRIPTO AL ORGANISMO ENTE	0	0,00	0	0	0	0	0	0	0	0,00	0,00		

D.P.O.S.S.

OBSERVACIONES

Número: 1 Usuario: GPASTORIZA Fecha: 11/2/15 09:03
No es posible contar con información detallada para armar la planilla el grado de desagregación solicitado.-

[Signature]
C.P. Gisela GUASTELLA
Directora Provincial a/c
D.P.O.S.S.





Provincia de Tierra del Fuego,
Antártida e Islas del Atlántico Sur
República Argentina

PROVINCIA DE TIERRA DEL FUEGO

ADMINISTRACION PROVINCIAL
ESTADO DE MOVIMIENTO DEL TESORO



MES 3 DE 2015

UNIDAD ORGANIZATIVA: Dirección Provincial de Obras y Servicios Sanitarios

En Pesos

CÓDIGO	CONCEPTO	IMPORTE
1000000000	SALDOS INICIALES	17.155.526,32
1010000000	Fondos Propios	16.903.816,04
1010100000	Caja	22.109,73
1010200000	Bancos	16.881.706,31
10102010000	Cuentas a la Vista	16.881.706,31
10102020000	Plazos Fijos	0,00
1020000000	Fondos de Terceros	251.710,28
1020200000	Fondos de Reparación	251.710,28
2000000000	INGRESOS	30.099.981,27
2010000000	Fondos Propios	30.099.981,27
2010100000	Tributarios	0,00
2010200000	No Tributarios	46.423,95
2010300000	Contribuciones Seguridad Social	0,00
2010400000	Venta de Bs y Servicios	27.855.949,48
2010500000	Contribuciones Figurativas	0,00
2010600000	Amortización de Títulos Públicos	0,00
2010700000	Recupero de Prestamos	0,00
2010800000	Otros	2.197.607,84
2020000000	Fondos de Terceros	0,00
3000000000	EGRESOS	28.969.532,47
3010000000	Gastos en Personal	24.780.058,07
3010100000	Remuneraciones	18.344.841,98
3010200000	Aportes y Cont. a la Seg. Social	6.435.216,09
3020000000	Bienes y Servicios	3.223.616,44
3030000000	Bienes de Uso	129.010,31
3040000000	Transferencias	0,00
3050000000	Gastos Figurativos	0,00
3060000000	Otros Egresos	836.847,65
3070000000	Fondos de Terceros	0,00
3080000000	Diferidos Presupuestariamente	0,00
3080100000	Fondos Permanentes	0,00
3080200000	Anticipos con cargos a rendir	0,00
4000000000	SALDOS FINALES	18.285.975,12
4010000000	Fondos Propios	17.991.750,21
4010100000	Caja	7.000,00
4010200000	Bancos	17.984.750,21
40102010000	Cuentas a la Vista	17.984.750,21
40102020000	Plazos Fijos	0,00
4020000000	Fondos de Terceros	294.224,91
4020200000	Fondos de Reparación	294.224,91
5000000000	DIFERENCIAS	0,00

D.P.O.S.S.

OBSERVACIONES

Numero: 1

Fecha de Impresión: 05/09/16 10:04:31

Usuario: GPASTORIZA

Fecha: 04/08/15 11:31

PASTORIZA, GIMENA



Provincia de Tierra del Fuego,
Antártida e Islas del Atlántico Sur
República Argentina

PROVINCIA DE TIERRA DEL FUEGO

ADMINISTRACION PROVINCIAL
ESTADO DE MOVIMIENTO DEL TESORO



MES 3 DE 2015

UNIDAD ORGANIZATIVA: Dirección Provincial de Obras y Servicios Sanitarios

Otros Ingresos corresponde a anticipos cancelados y otros egresos corresponde a anticipos otorgados a proveedores.



G. Gisela GUASTELLA
Directora Provincial a/c
D.P.O.S.S.

D.P.O.S.S.



Provincia de Tierra del Fuego,
Antártida e Islas del Atlántico Sur
República Argentina

PROVINCIA DE TIERRA DEL FUEGO

ADMINISTRACION PROVINCIAL
SITUACION DEL TESORO




MES 3 DE 2015

UNIDAD ORGANIZATIVA: Dirección Provincial de Obras y Servicios Sanitarios

En Pesos

CÓDIGO	CONCEPTO	IMPORTE
1000000000	VALORES ACTIVOS	80.014.818,83
1010000000	Caja	7.000,00
1020000000	Bancos	18.278.975,12
1020100000	Libre Disponibilidad	17.845.054,30
1020200000	Afectación Específica	433.920,82
1030000000	Inversiones Financieras	0,00
1040000000	Créditos	61.728.843,71
1040100000	Tesorería General de la Provincia	0,00
1040200000	Organismos Descentralizados	0,00
1040300000	Empresas del Estado Provincial	0,00
1040400000	Inst. de la Seg. Social	0,00
1040500000	Deudores por Vta Bs. y Serv.	60.891.996,06
1040600000	Anticipos otorgados	836.847,65
1040700000	Otros Créditos	0,00
1040702000	Al Sector Privado	0,00
2000000000	VALORES PASIVOS	6.980.767,60
2010000000	Personal	6.499.034,78
2010100000	Remuneraciones a Pagar	4.349.375,48
2010200000	Aportes y Cont. para Previsión Social	2.149.659,30
2010300000	Aportes y Cont. para Obra Social	0,00
2020000000	Proveedores	122.276,57
2030000000	Contratistas	65.231,34
2050000000	Municipalidades y Otros Entes Comunales	0,00
2060000000	Empresas del Estado Provincial	0,00
2070000000	Instituto Prov. Seguridad Social	0,00
2080000000	Organismos Descentralizados	0,00
2090000000	Tesorería General de la Provincia	0,00
2100000000	Instituciones Financieras	0,00
2110000000	Fondos de Terceros y Garantías	294.224,91
3000000000	DIFERENCIA (1-2)	73.034.051,23

D.P.O.S.S.


G.P. Gisela GUASTELLA
Directora Provincial a/c
D.P.O.S.S.



Provincia de Tierra del Fuego,
Antártida e Islas del Atlántico Sur
República Argentina

PROVINCIA DE TIERRA DEL FUEGO
ADMINISTRACION PROVINCIAL

STOCK DE DEUDA, USO DEL CRÉDITO Y SERVICIOS DE DEUDA

ORGANISMO: 223 Dirección Provincial de Obras y Servicios Sanitarios
ETAPA: Devengado
MES 3 DE 2015


En Pesos


CÓDIGO	PRESTAMISTA (*)	MONEDA (\$ o U\$S)	STOCK	DATOS DEL PERIODO		MONTO ORIGINAL	GARANTÍA	FECHA OPERACIÓN	TASA ANUAL	PLAZO
				AMORTIZACIÓN	INTERESES					
1000000000	GOBIERNO NACIONAL	Peso	0,00	0,00	0,00	0,00		//	0,00	
2000000000	ENTIDADES BANCARIAS Y FINANCIERAS	Peso	0,00	0,00	0,00	0,00		//	0,00	
3000000000	PRESTAMOS DIRECTOS CON ORG. INTERNACIONALE	Peso	0,00	0,00	0,00	0,00		//	0,00	
4000000000	DEUDA CONSOLIDADA	Peso	0,00	0,00	0,00	0,00		//	0,00	
5000000000	TITULOS PUBLICOS PROVINCIALES	Peso	0,00	0,00	0,00	0,00		//	0,00	
6000000000	GARANTIAS Y AVALES	Peso	0,00	0,00	0,00	0,00		//	0,00	
7000000000	OTROS	Peso	0,00	0,00	0,00	0,00		//	0,00	
8000000000	TOTAL DEUDA PROVINCIAL	Peso	0,00	0,00	0,00	0,00		//	0,00	
9000000000	DEUDA FLOTANTE	Peso	6.686.542,73	0,00	0,00	0,00		//	0,00	
9010000000	Personal	Peso	6.499.034,82	0,00	0,00	0,00		//	0,00	
9020000000	Proveedores	Peso	122.276,57	0,00	0,00	0,00		//	0,00	
9030000000	Contratistas	Peso	65.231,34	0,00	0,00	0,00		//	0,00	
9060000000	Otros	Peso	0,00	0,00	0,00	0,00		//	0,00	

D.P.O.S.S.

Fecha de Impresión: 05/09/16 10:04:50

PASTORIZA, GIMENA


C.P. Gisela GUASTELLA
Directora Provincial a/c
D.P.O.S.S.





Provincia de Tierra del Fuego,
Antártida e Islas del Atlántico Sur
República Argentina

PROVINCIA DE TIERRA DEL FUEGO
ADMINISTRACION PROVINCIAL

STOCK DE DEUDA, USO DEL CRÉDITO Y SERVICIOS DE DEUDA

ORGANISMO: 223 Dirección Provincial de Obras y Servicios Sanitarios
ETAPA: Pagado
MES 3 DE 2015


En Pesos

CÓDIGO	PRESTAMISTA (*)	MONEDA (S o U\$S)	STOCK	DATOS DEL PERIODO		MONTO ORIGINAL	GARANTÍA	FECHA OPERACIÓN	TASA ANUAL	PLAZO
				AMORTIZACIÓN	INTERESES					
1000000000	GOBIERNO NACIONAL	Peso	0,00	0,00	0,00	0,00		//	0,00	
2000000000	ENTIDADES BANCARIAS Y FINANCIERAS	Peso	0,00	0,00	0,00	0,00		//	0,00	
3000000000	PRESTAMOS DIRECTOS CON ORG. INTERNACIONALE	Peso	0,00	0,00	0,00	0,00		//	0,00	
4000000000	DEUDA CONSOLIDADA	Peso	0,00	0,00	0,00	0,00		//	0,00	
5000000000	TITULOS PUBLICOS PROVINCIALES	Peso	0,00	0,00	0,00	0,00		//	0,00	
6000000000	GARANTIAS Y AVALES	Peso	0,00	0,00	0,00	0,00		//	0,00	
7000000000	OTROS	Peso	0,00	0,00	0,00	0,00		//	0,00	
8000000000	TOTAL DEUDA PROVINCIAL	Peso	0,00	0,00	0,00	0,00		//	0,00	
9000000000	DEUDA FLOTANTE	Peso	6.686.542,73	0,00	0,00	0,00		//	0,00	
9010000000	Personal	Peso	6.499.034,82	0,00	0,00	0,00		//	0,00	
9020000000	Proveedores	Peso	122.276,57	0,00	0,00	0,00		//	0,00	
9030000000	Contratistas	Peso	65.231,34	0,00	0,00	0,00		//	0,00	
9060000000	Otros	Peso	0,00	0,00	0,00	0,00		//	0,00	

D.P.O.S.S.

Fecha de Impresión: 05/09/16 10:05:01

PASTORIZA, GIMENA


C. P. Gisela GUASTELLA
Directora Provincial a/c
D.P.O.S.S.





Provincia de Tierra del Fuego,
Antártida e Islas del Atlántico Sur.
República Argentina.

PROVINCIA DE TIERRA DEL FUEGO

ADMINISTRACIÓN PROVINCIAL

CARACTERÍSTICAS DE LOS AVALES Y/O GARANTÍAS OTORGADOS

Organismo: Dirección Provincial de Obras y Servicios Mes: 3 Año: 2015

BENEFICIARIOS	MARCO LEGAL	PROYECTO	PROGRAMA	MONTO DEL CONTRATO	MONEDA	GARANTÍA DE CONTRAPARTE	SALDO ADEUDADO	CONDICIONES FINANCIERAS			CANTIDAD DE CUOTAS	PERIODICIDAD
								PLAZO	GRACIA	TASA		
Detallar (informar al				0,00	Peso	0,00	0,00				0,00	0
Detallar (informar al				0,00	Peso	0,00	0,00				0,00	0
Detallar (informar al				0,00	Peso	0,00	0,00				0,00	0
Detallar (informar al				0,00	Peso	0,00	0,00				0,00	0
Detallar (informar al				0,00	Peso	0,00	0,00				0,00	0

OBSERVACIONES

Número: 1 Usuario: GPASTORIZA Fecha: 01/07/15 09:30
NO POSEE

D.P.O.S.S.


C.P. Gisela GUASTELLA
Directora Provincial a/c
D.P.O.S.S.

Fecha de Impresión: 05/09/16 10:05:11 PASTORIZA, GIMENA





PROVINCIA DE TIERRA DEL FUEGO
 AVANCE FISICO Y FINANCIERO DE OBRAS EN EJECUCION

MES 3 DE 2015

PLANILLA EN ETAPA: Ninguno

UNIDAD ORGANIZATIVA: 223 Dirección Provincial de Obras y Servicios Sanitarios

Código	Fuente Financiamiento - Denominación de la Obra	Código Obra	Código BAPIN	Fecha Inicio	Fecha Fin	Clase	Avance Físico (%)	Ubicación Geográfica	Costo Total	Ejecución Acumulada	Estimación a Cierre de Ejercicio
10000000	Fuentes Internas						0,00		0,00	0,00	0,00
101000000	Tesoro Provincial						0,00		0,00	0,00	0,00
101001500	D.P.O. y S.S						0,00		0,00	0,00	0,00
101001501	01						0,00		0,00	0,00	0,00
101001502	02						0,00		0,00	0,00	0,00
101001503	03						0,00		0,00	0,00	0,00
102000000	Recursos Propios						0,00		0,00	0,00	0,00
102001500	D.P.O.S.S.						0,00		0,00	0,00	0,00
102001501	01						0,00		0,00	0,00	0,00
102001502	02						0,00		0,00	0,00	0,00
102001503	03						0,00		0,00	0,00	0,00
102001504	04						0,00		0,00	0,00	0,00
102001505	05						0,00		0,00	0,00	0,00
103000000	Recursos con Afectación Específica						0,00		0,00	0,00	0,00
103010000	Rec. Afec. Especifica Provinciales						0,00		0,00	0,00	0,00

D.P.O.S.S.
 Fecha de Impresión: 05/09/16 10:05:27 PASTORIZA, GIMENA





Provincia de Tierra del Fuego,
Antártida e Islas del Atlántico Sur

PROVINCIA DE TIERRA DEL FUEGO

AVANCE FISICO Y FINANCIERO DE OBRAS EN EJECUCION

MES 3 DE 2015

PLANILLA EN ETAPA: Ninguno

UNIDAD ORGANIZATIVA: 223 Dirección Provincial de Obras y Servicios Sanitarios


Código	Fuente Financiamiento - Denominación de la Obra	Código Obra	Código BAPIN	Fecha Inicio	Fecha Fin	Clase	Avance Físico (%)	Ubicación Geográfica	Costo Total	Ejecución Acumulada	Estimación a Cierre de Ejercicio
103020000	Rec. Afect. Especifica Nacionales						0,00		0,00	0,00	0,00
104000000	Transferencias Internas						0,00		0,00	0,00	0,00
105001500	D.P.O.S.S.						0,00		0,00	0,00	0,00
200000000	Fuente Externas						0,00		0,00	0,00	0,00
201000000	Transferencias Externas						0,00		0,00	0,00	0,00
202000000	Crédito Externo						0,00		0,00	0,00	0,00
TOTALES:									0,00	0,00	0,00


OBSERVACIONES

Número: 1 Usuario: FFAVALE Fecha: 21/04/16 20:02
 INFORMA EN EL MES 12/2015

D.P.O.S.S.

Fecha de Impresión: 05/09/16 10:05:27 PASTORIZA, GIMENA


 C.P. Gisela GUASTELLA
 Directora Provincial a/c
 D.P.O.S.S.





Provincia de Tierra del Fuego, Antártida e Islas del Atlántico Sur
República Argentina

PROVINCIA DE TIERRA DEL FUEGO

ANEXO III, ARTICULO 7° DE LA REGLAMENTACIÓN

MES 3 DE 2015

ORGANIZACION: Dirección Provincial de Obras y Servicios Sanitarios

PLANTA DE PERSONAL OCUPADA

COD	PERSONAL	JUSTICIA	SEGURIDAD	SALUD	VIAL	GENERAL	LEGISLATIVO	AUTORIDADES SUPERIORES	RESTO	SUBTOTAL	CARGOS (a)		DOCENTE		TOTAL DOCENTE (a+b)	TOTAL
											Titulares e Interinos	Suplentes	HORAS CATEDRA en horas	HORAS CATEDRA en cargos (b)		
1	Planta Permanente	0,00	0,00	0,00	0,00	150,00	0,00	2,00	0,00	152,00	0,00	0,00	0,00	0,00	0,00	152,00
2	Planta Temporaria	0,00	0,00	0,00	0,00	0,00	0,00	0,00	0,00	0,00	0,00	0,00	0,00	0,00	0,00	0,00
3	Planta Contratada	0,00	0,00	0,00	0,00	11,00	0,00	0,00	0,00	11,00	0,00	0,00	0,00	0,00	0,00	11,00
4	Adscriptos en otros	0,00	0,00	0,00	0,00	0,00	0,00	0,00	0,00	0,00	0,00	0,00	0,00	0,00	0,00	0,00
5	Adscriptos provenie	0,00	0,00	0,00	0,00	1,00	0,00	0,00	0,00	1,00	0,00	0,00	0,00	0,00	0,00	1,00
6	TOTAL	0,00	0,00	0,00	0,00	162,00	0,00	2,00	0,00	164,00	0,00	0,00	0,00	0,00	0,00	164,00

OBSERVACIONES

Número: 1 Usuario: GPASTORIZA Fecha: 11/12/15 14:47

LISTADO DE ADSCRIPTOS: Legajo N°: 29788417, JIMENEZ Natalia Solange proveniente de S.L y T Dir. Gral de Dictámenes, Super., INICIO: 22/09/2014, FINALIZACIÓN: 21/09/2015

D.P.O.S.S.

Fecha de Impresión: 05/09/16 10:05:36

PASTORIZA, GIMENA


Gisela GUASTELLA
Directora Provincial a/c
D.P.O.S.S.





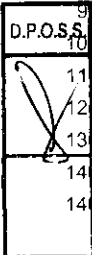
ESQUEMA AHORRO - INVERSION - FINANCIAMIENTO




ORGANISMO: Dirección Provincial de Obras y Servicios Sanitarios
ETAPA: Crédito Vigente
MES 4 DE 2015
TRIMESTRE 2

En Pesos

COD	CONCEPTO	IMPORTE
100000000	I. INGRESOS CORRIENTES	133.921.121,00
101000000	TRIBUTARIOS	0,00
101040000	CONTRIBUCIONES A LA SEGURIDAD SOCIAL	0,00
102000000	NO TRIBUTARIOS	0,00
103000000	VENTA DE BS. Y SERV. DE LA ADMIN. PUBLICA	133.921.121,00
103100000	Servicios Dirección Prov. de Obras y serv. sanit.	133.821.121,00
103130000	Otros	100.000,00
104000000	RENTAS DE LA PROPIEDAD	0,00
105000000	TRANSFERENCIAS CORRIENTES	0,00
200000000	II. GASTOS CORRIENTES	131.807.928,00
201000000	GASTOS DE CONSUMO	131.807.928,00
201010000	Personal	103.452.737,00
201020000	Bienes de Consumo	10.766.835,00
201030000	Servicios	17.588.356,00
201040000	Otros Gastos	0,00
202000000	RENTAS DE LA PROPIEDAD	0,00
203000000	PRESTACIONES DE LA SEGURIDAD SOCIAL	0,00
204000000	TRANSFERENCIAS CORRIENTES	0,00
300000000	III. RESULTADO ECONOMICO (I-II)	2.113.193,00
400000000	IV. INGRESOS DE CAPITAL	160.000,00
401000000	RECURSOS PROPIOS DE CAPITAL	160.000,00
401010000	Venta de Activo Fijo	160.000,00
402000000	TRANSFERENCIAS DE CAPITAL	0,00
403000000	DISMINUCIÓN DE LA INVERSION FINANCIERA	0,00
500000000	V. GASTOS DE CAPITAL	18.842.115,00
501000000	INVERSION REAL DIRECTA	18.842.115,00
501010000	Maquinaria y Equipo	6.438.290,00
501020000	Construcciones	11.453.825,00
501020100	Con Rentas Generales	11.453.825,00
501020200	Con Recursos Afectados	0,00
501030000	Bienes Preexistentes	0,00
501040000	Otros	950.000,00
502000000	TRANSFERENCIAS DE CAPITAL	0,00
503000000	INVERSION FINANCIERA	0,00
600000000	VI. INGRESOS TOTALES (I+IV)	134.081.121,00
700000000	VII. GASTOS TOTALES (II+V)	150.650.043,00
800000000	VIII. GASTOS PRIMARIOS (VII-Rentas de la Propiedad)	150.650.043,00
900000000	IX. RESULTADO FINANCIERO PREVIO A EROG. FIGUR.(VI-VII)	-16.568.922,00
1000000000	X. CONTRIBUCIONES FIGURATIVAS	10.219.726,00
1100000000	XI. GASTOS FIGURATIVOS	0,00
1200000000	XII. RESULTADO PRIMARIO (VI-VIII)	-16.568.922,00
1300000000	XIII. RESULTADO FINANCIERO (IX+X-XI)	-6.349.196,00
1400000000	XIV. FUENTES FINANCIERAS	6.349.196,00
1401000000	DISMINUCION DE LA INVERSION FINANCIERA	6.349.196,00





ESQUEMA AHORRO - INVERSION - FINANCIAMIENTO

Provincia de Tierra del Fuego,
Antártida e Islas del Atlántico Sur
República Argentina

ORGANISMO: Dirección Provincial de Obras y Servicios Sanitarios
ETAPA: Crédito Vigente
MES 4 DE 2015
TRIMESTRE 2

En Pesos

COD	CONCEPTO	IMPORTE
1401040000	Disminución de Otros Activos Financieros	6.349.196,00
1402000000	ENDEUDAMIENTO PUBLICO E INCREMENTO DE OTROS PASIVOS	0,00
1403000000	CONTRIBUCIONES FIGURATIVAS PARA APLICACIONES FINANCIERAS	0,00
1500000000	XV. APLICACIONES FINANCIERAS	0,00
1501000000	INVERSION FINANCIERA	0,00
1502000000	AMORTIZACION DE DEUDA Y DISMINUCION DE OTROS PASIVOS	0,00
1503000000	GASTOS FIGURATIVOS PARA APLICACIONES FINANCIERAS	0,00
1600000000	OTROS CONCEPTOS NO INFORMADOS	0,00

G.P. Gisela GUASTELLA
Directora Provincial a/c
D.P.O.S.S.

D.P.O.S.S.



Provincia de Tierra del Fuego,
Antártida e Islas del Atlántico Sur
República Argentina

PROVINCIA DE TIERRA DEL FUEGO

ESQUEMA AHORRO - INVERSION - FINANCIAMIENTO



ORGANISMO: Dirección Provincial de Obras y Servicios Sanitarios
ETAPA: Devengado
MES 4 DE 2015
TRIMESTRE 2

En Pesos

COD	CONCEPTO	IMPORTE
100000000	I. INGRESOS CORRIENTES	33.228.810,90
101040000	CONTRIBUCIONES A LA SEGURIDAD SOCIAL	0,00
102000000	NO TRIBUTARIOS	46.423,95
102010000	Recursos No Tributarios	46.119,32
102010200	Multas	46.119,32
102020000	Otros No Tributarios	304,63
103000000	VENTA DE BS. Y SERV. DE LA ADMIN. PUBLICA	33.182.386,95
103100000	Servicios Dirección Prov. de Obras y serv. sanit.	33.182.386,95
104000000	RENTAS DE LA PROPIEDAD	0,00
105000000	TRANSFERENCIAS CORRIENTES	0,00
200000000	II. GASTOS CORRIENTES	35.003.946,61
201000000	GASTOS DE CONSUMO	35.003.946,61
201010000	Personal	31.065.993,45
201020000	Bienes de Consumo	1.158.134,37
201030000	Servicios	2.779.818,79
201040000	Otros Gastos	0,00
202000000	RENTAS DE LA PROPIEDAD	0,00
203000000	PRESTACIONES DE LA SEGURIDAD SOCIAL	0,00
204000000	TRANSFERENCIAS CORRIENTES	0,00
300000000	III. RESULTADO ECONOMICO (I-II)	-1.775.135,71
400000000	IV. INGRESOS DE CAPITAL	0,00
500000000	V. GASTOS DE CAPITAL	244.327,35
501000000	INVERSION REAL DIRECTA	244.327,35
501010000	Maquinaria y Equipo	154.045,61
501020000	Construcciones	90.281,74
501020100	Con Rentas Generales	90.281,74
501020200	Con Recursos Afectados	0,00
501030000	Bienes Preexistentes	0,00
501040000	Otros	0,00
502000000	TRANSFERENCIAS DE CAPITAL	0,00
503000000	INVERSION FINANCIERA	0,00
600000000	VI. INGRESOS TOTALES (I+IV)	33.228.810,90
700000000	VII. GASTOS TOTALES (II+V)	35.248.273,96
800000000	VIII. GASTOS PRIMARIOS (VII-Rentas de la Propiedad)	35.248.273,96
900000000	IX. RESULTADO FINANCIERO PREVIO A EROG. FIGUR.(VI-VII)	-2.019.463,06
1000000000	X. CONTRIBUCIONES FIGURATIVAS	0,00
1100000000	XI. GASTOS FIGURATIVOS	0,00
1200000000	XII. RESULTADO PRIMARIO (VI-VIII)	-2.019.463,06
1300000000	XIII. RESULTADO FINANCIERO (IX+X-XI)	-2.019.463,06
1400000000	XIV. FUENTES FINANCIERAS	14.475.133,93
1401000000	DISMINUCION DE LA INVERSION FINANCIERA	5.888.590,30
1401010000	Disminución de Disponibilidades	0,00
1401020000	Disminución de Inversiones Fcras. Temporarias	0,00
1401030000	Disminución de Adelantos a Prov. y Cont.	1.972.049,14






Provincia de Tierra del Fuego,
Antártida e Islas del Atlántico Sur
República Argentina

PROVINCIA DE TIERRA DEL FUEGO

ESQUEMA AHORRO - INVERSION - FINANCIAMIENTO



ORGANISMO: Dirección Provincial de Obras y Servicios Sanitarios
ETAPA: Devengado
MES 4 DE 2015
TRIMESTRE 2

En Pesos

COD	CONCEPTO	IMPORTE
1401040000	Disminución de Otros Activos Financieros	3.916.541,16
1402000000	ENDEUDAMIENTO PUBLICO E INCREMENTO DE OTROS PASIVOS	8.586.543,63
1402020000	Colocación de Títulos Públicos	0,00
1402030000	Obtención de Préstamos	0,00
1402040000	Incremento de la Deuda Flotante	8.586.543,63
1402050000	Incremento de Otros Pasivos	0,00
1403000000	CONTRIBUCIONES FIGURATIVAS PARA APLICACIONES FINANCIERAS	0,00
1500000000	XV. APLICACIONES FINANCIERAS	12.455.670,87
1501000000	INVERSION FINANCIERA	1.932.867,05
1501010000	Incremento de Disponibilidades	1.932.867,05
1501020000	Incremento de Inversiones Fcras. Temporarias	0,00
1501040000	Incremento de Adelantos a Prov. y Cont.	0,00
1501050000	Incremento de Otros Activos Financieros	0,00
1502000000	AMORTIZACION DE DEUDA Y DISMINUCION DE OTROS PASIVOS	10.522.803,82
1502010000	Amortización Títulos Públicos	0,00
1502020000	Devolución de Préstamos Organismos Internacionales	0,00
1502030000	Devolución de Otros Préstamos	0,00
1502040000	Disminucion de la Deuda Flotante	10.522.803,82
1502050000	Disminución de Otros Pasivos	0,00
1503000000	GASTOS FIGURATIVOS PARA APLICACIONES FINANCIERAS	0,00
1600000000	OTROS CONCEPTOS NO INFORMADOS	0,00

C.P. Gisela GUASTELLA
Directora Provincial a/c
D.P.O.S.S.

D.P.O.S.S.



Provincia de Tierra del Fuego,
Antártida e Islas del Atlántico Sur
República Argentina

PROVINCIA DE TIERRA DEL FUEGO

ESQUEMA AHORRO - INVERSION - FINANCIAMIENTO



ORGANISMO: Dirección Provincial de Obras y Servicios Sanitarios
ETAPA: Pagado de Ejercicios Anteriores
MES 4 DE 2015
TRIMESTRE 2

En Pesos

COD	CONCEPTO	IMPORTE
100000000	I. INGRESOS CORRIENTES	0,00
101040000	CONTRIBUCIONES A LA SEGURIDAD SOCIAL	0,00
102000000	NO TRIBUTARIOS	0,00
104000000	RENTAS DE LA PROPIEDAD	0,00
105000000	TRANSFERENCIAS CORRIENTES	0,00
200000000	II. GASTOS CORRIENTES	10.516.429,52
201000000	GASTOS DE CONSUMO	10.516.429,52
201010000	Personal	10.249.221,94
201020000	Bienes de Consumo	129.247,35
201030000	Servicios	137.960,23
201040000	Otros Gastos	0,00
202000000	RENTAS DE LA PROPIEDAD	0,00
203000000	PRESTACIONES DE LA SEGURIDAD SOCIAL	0,00
204000000	TRANSFERENCIAS CORRIENTES	0,00
300000000	III. RESULTADO ECONOMICO (I-II)	-10.516.429,52
400000000	IV. INGRESOS DE CAPITAL	0,00
500000000	V. GASTOS DE CAPITAL	6.374,30
501000000	INVERSION REAL DIRECTA	6.374,30
501010000	Maquinaria y Equipo	6.374,30
501020000	Construcciones	0,00
501020100	Con Rentas Generales	0,00
501020200	Con Recursos Afectados	0,00
501030000	Bienes Preexistentes	0,00
501040000	Otros	0,00
502000000	TRANSFERENCIAS DE CAPITAL	0,00
503000000	INVERSION FINANCIERA	0,00
600000000	VI. INGRESOS TOTALES (I+IV)	0,00
700000000	VII. GASTOS TOTALES (II+V)	10.522.803,82
800000000	VIII. GASTOS PRIMARIOS (VII-Rentas de la Propiedad)	10.522.803,82
900000000	IX. RESULTADO FINANCIERO PREVIO A EROG. FIGUR.(VI-VII)	-10.522.803,82
1000000000	X. CONTRIBUCIONES FIGURATIVAS	0,00
1100000000	XI. GASTOS FIGURATIVOS	0,00
1200000000	XII. RESULTADO PRIMARIO (VI-VIII)	-10.522.803,82
1300000000	XIII. RESULTADO FINANCIERO (IX+X-XI)	-10.522.803,82
1400000000	XIV. FUENTES FINANCIERAS	0,00
500000000	XV. APLICACIONES FINANCIERAS	0,00
600000000	OTROS CONCEPTOS NO INFORMADOS	-10.522.803,82

D.P.O.S.S.



ORGANISMO: Dirección Provincial de Obras y Servicios Sanitarios
ETAPA: Pagado
MES 4 DE 2015
TRIMESTRE 2

En Pesos

COD	CONCEPTO	IMPORTE
100000000	I. INGRESOS CORRIENTES	33.228.810,90
101040000	CONTRIBUCIONES A LA SEGURIDAD SOCIAL	0,00
102000000	NO TRIBUTARIOS	46.423,95
102010000	Recursos No Tributarios	46.119,32
102010200	Multas	46.119,32
102020000	Otros No Tributarios	304,63
103000000	VENTA DE BS. Y SERV. DE LA ADMIN. PUBLICA	33.182.386,95
103100000	Servicios Dirección Prov. de Obras y serv. sanit.	33.182.386,95
104000000	RENTAS DE LA PROPIEDAD	0,00
105000000	TRANSFERENCIAS CORRIENTES	0,00
200000000	II. GASTOS CORRIENTES	26.417.402,98
201000000	GASTOS DE CONSUMO	26.417.402,98
201010000	Personal	22.636.187,72
201020000	Bienes de Consumo	1.098.912,97
201030000	Servicios	2.682.302,29
201040000	Otros Gastos	0,00
202000000	RENTAS DE LA PROPIEDAD	0,00
203000000	PRESTACIONES DE LA SEGURIDAD SOCIAL	0,00
204000000	TRANSFERENCIAS CORRIENTES	0,00
300000000	III. RESULTADO ECONOMICO (I-II)	6.811.407,92
400000000	IV. INGRESOS DE CAPITAL	0,00
500000000	V. GASTOS DE CAPITAL	244.327,35
501000000	INVERSION REAL DIRECTA	244.327,35
501010000	Maquinaria y Equipo	154.045,61
501020000	Construcciones	90.281,74
501020100	Con Rentas Generales	90.281,74
501020200	Con Recursos Afectados	0,00
501030000	Bienes Preexistentes	0,00
501040000	Otros	0,00
502000000	TRANSFERENCIAS DE CAPITAL	0,00
600000000	VI. INGRESOS TOTALES (I+IV)	33.228.810,90
700000000	VII. GASTOS TOTALES (II+V)	26.661.730,33
800000000	VIII. GASTOS PRIMARIOS (VII-Rentas de la Propiedad)	26.661.730,33
900000000	IX. RESULTADO FINANCIERO PREVIO A EROG. FIGUR.(VI-VII)	6.567.080,57
1000000000	X. CONTRIBUCIONES FIGURATIVAS	0,00
1100000000	XI. GASTOS FIGURATIVOS	0,00
1200000000	XII. RESULTADO PRIMARIO (VI-VIII)	6.567.080,57
1300000000	XIII. RESULTADO FINANCIERO (IX+X-XI)	6.567.080,57
1400000000	XIV. FUENTES FINANCIERAS	5.888.590,30
1401000000	DISMINUCION DE LA INVERSION FINANCIERA	5.888.590,30
1401010000	Disminución de Disponibilidades	0,00
1401020000	Disminución de Inversiones Fcras. Temporarias	0,00
1401030000	Disminución de Adelantos a Prov. y Cont.	1.972.049,14
1401040000	Disminución de Otros Activos Financieros	3.916.541,16

D.P.O.S.S.



Provincia de Tierra del Fuego,
Antártida e Islas del Atlántico Sur
República Argentina

PROVINCIA DE TIERRA DEL FUEGO

ESQUEMA AHORRO - INVERSION - FINANCIAMIENTO



ORGANISMO: Dirección Provincial de Obras y Servicios Sanitarios
ETAPA: Pagado
MES 4 DE 2015
TRIMESTRE 2

En Pesos

COD	CONCEPTO	IMPORTE
1402000000	ENDEUDAMIENTO PUBLICO E INCREMENTO DE OTROS PASIVOS	0,00
1403000000	CONTRIBUCIONES FIGURATIVAS PARA APLICACIONES FINANCIERAS	0,00
1500000000	XV. APLICACIONES FINANCIERAS	1.932.867,05
1501000000	INVERSION FINANCIERA	1.932.867,05
1501010000	Incremento de Disponibilidades	1.932.867,05
1501020000	Incremento de Inversiones Fcras. Temporarias	0,00
1501040000	Incremento de Adelantos a Prov. y Cont.	0,00
1501050000	Incremento de Otros Activos Financieros	0,00
1502000000	AMORTIZACION DE DEUDA Y DISMINUCION DE OTROS PASIVOS	0,00
1502040000	Disminucion de la Deuda Flotante	0,00
1502050000	Disminución de Otros Pasivos	0,00
1503000000	GASTOS FIGURATIVOS PARA APLICACIONES FINANCIERAS	0,00
1600000000	OTROS CONCEPTOS NO INFORMADOS	10.522.803,82

G.P. Gisela GUASTELLA
Directora Provincial a/c
D.P.O.S.S.

D.P.O.S.S.